

**Lurøy kommune**  
**Årsberetning og Regnskap**  
**2023**

*31. mars 2024*

---

*Stian Skjærvik*  
*Kommunedirektør*



## Innhold

Organisering årsregnskap 2023.....	4
Avvik mellom årsbudsjett og årsregnskapet .....	5
Avvik budsjett/regnskap (Bevilgningsoversikt – drift) .....	5
Drift/tjenestetilbudet (økonomi): .....	7
Investeringsregnskap.....	8
Lurøy kommune sin økonomiske utvikling og stilling: .....	9
Generell økonomisk oppsummering: .....	10
Økonomiutvikling: .....	10
Likviditet .....	12
Gjeld .....	13
Skatteinngang:.....	14
Regnskapsanalyse:.....	15
Lønnsomhet:.....	15
Analyse av investeringsregnskapet: .....	15
For framtidige investeringer.....	17
Forventet renteutvikling 3mnd NIBOR:.....	17
Måloppnåelse økonomi.....	18
Tiltak for å sikre betryggende kontroll og høy etisk standard.....	18
Konsolidert årsregnskap.....	19
Avslutning årsberetning 2023 .....	19
Årsregnskap (konsolidert) 2023 .....	21
Bevilgning driftsregnskapet, fordelt på ansvar .....	22
Bevilgningsoversikt - investering 2023.....	24
Detaljert bevilgningsoversikt investering.....	25
Balanseregnskapet .....	26
Oversikt over samlet budsjettavvik og årsavslutningsdisposisjoner .....	27
Budsjettavvik og årsavslutningsdisposisjoner investeringsregnskapet.....	27
Regnskapsprinsipper og vurderingsregler - noter.....	28
Note 1 Endring i arbeidskapital .....	29
Note 2 Endring i <b>kapitalkonto</b> .....	30



## Årsberetning og Årsregnskap 2023

Note 3 Vesentlige endringer i regnskapsprinsipp .....	31
Note 4 Anleggsmidler .....	31
Note 5 Aksjer og andeler .....	32
Note 6 Utlån .....	33
Note 7 Langsiktig gjeld og avdrag.....	34
Note 8 Pensjon .....	36
Note 9 Garantiansvar .....	37
Note 10 Fond .....	38
Note 11 Selvkost.....	40
Note 12 Ytelser til ledende personer .....	40
Note 13 Godtgjørelse til revisor .....	41
Note 14 Spesifikasjon av vesentlige poster i balansen.....	41
Note 15 Vesentlige transaksjoner .....	41
Note 16 Investeringsprosjekter .....	42
Note 17 Konsolidert årsregnskap .....	42
Note 18 Forhold etter balansedagen .....	42



### Organisering årsregnskap 2023

Årsberetningen fra Kommunedirektøren er pliktig informasjon etter *Kommuneloven (kml) § 14-7* og *Forskrift om økonomiplan, årsbudsjett og årsberetning for kommuner (fkr) § 7-4*. Årsberetningen er ment å være utfyllende i forhold til den informasjonen som gis i årsregnskapet.

Regnskapsfrister ved behandling av årsregnskap og årsberetning er regulert i «*Forskrift om årsregnskap og årsberetning*». Det fremkommer av kommunelovens § 14-6 at årsregnskapet skal avlegges senest 22. februar i året etter regnskapsåret. Årsberetningen fra kommunedirektøren skal avlegges i henhold til kommunelovens § 14-7 seneste 31. mars.

Revisjonsberetningen skal i henhold til kml § 24-8 første ledd avlegges senest 15. april, med kopi til kontrollutvalget, formannskapet og kommunedirektøren. Ovenstående som grunnlag for kontrollutvalgets behandling av årsregnskapet. Årsregnskapet vedtas deretter av kommunestyret, senest seks måneder etter regnskapsårets slutt, mao innen utgangen av juni måned.

Det er innleid regnskapsfirma Total Regnskap for å bistå i deler av regnskapsavslutningen. Det meste er likevel utført av ny regnskapsleder. Regnskapssystemet (Visma) som ble tatt i bruk 1/1 - 2016 fungerer etter hensikten.

Årsregnskap for 2023 ble avlagt den 22. februar 2024. Regnskap 2023 er også avlagt som konsolidert regnskap, selv om det kun inneholder kommunekassen.

Reglement for finans- og gjeldsforvaltning (finansreglement) for Lurøy kommune ble vedtatt av kommunestyret den 12. desember 2018 (kst. - sak 52/18). Det har ikke vært gjennomført utvidet plasseringer av kommunens likvider i 2023.

Økonomireglement ble vedtatt av kommunestyret 24. mars 2021. Delegasjon for håndtering av tap på fordringer, lån og lignende er innarbeidet i et eget kapittel i reglementet. I tillegg kan det nevnes at kommunestyret i mars 2021 vedtok en avsetning for tap i balansen (kr 130 000,-). Det er ikke gjort tapsføringer i 2023. Internkontrollen innenfor regnskapsarbeidet er opprettholdt i 2023.

Kommunedirektørens vurdering er at internkontrollen har vært og er tilfredsstillende. Regnskapsrutinene systematiseres og innarbeides fortløpende i kommunens virksomhetsstyringssystem (Compilo).

Det vil kunne oppstå situasjoner der internkontrollen kan bli redusert i perioder med sykemelding, ferie og permisjoner da det er relativt få ansatte innenfor regnskap.



## Årsberetning og Årsregnskap 2023

Regnskapsavdelingen har hatt begrenset bemanning i 2023. Både regnskapsleder og lønnsmedarbeider startet i jobben etter årsskiftet 2023. Opplæring og onboarding har pågått gjennom året. Dette er første regnskapet som ny regnskapsleder har avsluttet. Både Visma, BDO, Total Regnskap og revisor har vært benyttet som rådgivere og veiledere i opplæringen, og senere i regnskapsavslutningen.

Kommunedirektøren har hatt fokus på ny kommunelov, særlover og internkontroll i regnskapsarbeidet også i 2023.

Compilo verktøyene (virksomhetsstyring) brukes og ajourføres videre i dette arbeidet.

### Avvik mellom årsbudsjett og årsregnskapet

Opprinnelig budsjett 2023 ble vedtatt den 14/12-2022 (kst. sak 78/22).

Budsjettet omfatter både drifts- og investeringsbudsjett. Disse har dannet de opprinnelig budsjett premissene for økonomiforvaltningen for 2023.

Etatene/sektorene har selv, innenfor nettorammen, gjennomført detaljbudsjetteringer. Kommunedirektøren har fullmakt til å gjennomføre interne budsjettreguleringer innenfor sektorene ved endrede forutsetninger. Rammene/budsjett er bindene, jf. kml. § 14-5, noe som er innarbeidet i budsjettvedtaket.

Etter årsskiftet 22/23 ble investeringsbudsjettet regulert med basis i vedtatte overføringer av prosjekt-/investeringsmidler fra 2022 til 2023.

Det ble gjennomført budsjettregulering med basis i vedtak i 2022 og 2023 som påvirket både investeringsbudsjettet og driftsbudsjettet (bruk av disp.fond) i 2023.

Det ble fremmet budsjettreguleringssak kst sak 32/23 og kst sak 71/23 på investeringsbudsjettet. Driftsbudsjettet er budsjettregulert med bakgrunn i enkeltsaker, herunder ble virkningene av lønnsoppgjøret regulert i driftsbudsjettene. I tillegg har altså konsekvenser av politiske vedtak blitt regulert i budsjett.

Det ble gjennomført noen administrative budsjettreguleringer gjennom året.

Budsjettreguleringer kvalitetssikres ved kontroll etter innlasting i budsjettssystemet. Budsjettet søkes fortløpende justert ved politiske vedtak og vesentlige endringer.

### Avvik budsjett/regnskap (Bevilgningsoversikt – drift)

#### Driftsinntekter

Det er som nevnt ikke budsjettert med avskrivninger eller premieavvik i budsjett 2023.



## Arsberetning og Arsregnskap 2023

Sum driftsinntekter (brutto) har et avvik mellom budsjett og regnskap med ca. 32,7 mill. kroner i merinntekter. Av dette er ca 18,8 mill.kr inntekter fra havbruksfondet som ikke var budsjettet.

### “Avvik” driftsinntekt.

Inntektsutjevningen for desember 2022, ble ved en feiltakelse ikke ført i regnskapet for 2022. Beløpet var på ca. kr.596.000,- og er ført i regnskapet for 2023. Det vil si at samlet inntekt i 2023 er tilsvarende høyere.

### Driftsutgifter

Sum driftsutgifter (eks avskrivninger) er ca. 4,6 mill. kroner høyere enn budsjett. Avviket består av ca. 3,1 mill. kroner høyere utgift på kjøp av varer og tjenester, og 2,4 mill.kr høyere beløp innenfor overføringer. I tillegg er det ca. 1 mill. kroner som relateres til høyere lønn, og ca. 2 mill. kroner lavere utgift innenfor sosiale kostnader.

### Finans, inntekter/kostnader

Renteinntekter ble ca. 9,6 mill. kroner høyere enn budsjett. Dette skyldes høyere rente enn forutsatt, og en større kapitalbeholdning enn lagt til grunn tidligere år.

Renteutgifter ble 2,5 mill.kr. høyere enn budsjett. Også det pga. økte renter.

Lavere avdrag enn budsjett skyldes planlagte endringer av avdrag i nedbetalingsplaner.

Overføring til investering er 11,9 mill.kr lavere enn budsjett og skyldes endringer i fremdriften på investeringer.

Bruk av bundne fond har et mindre avvik, noe som skyldes at en ikke har fullstendig oversikt for dette før ved årsavslutning.

Avvik på Netto avsetning/bruk disposisjonsfond har sin hovedårsak i mindreforbruket. Havbruksinntekter er avsatt til havbruksfond.

### Oppsummert avvik mellom budsjett og regnskap (driftsregnskap).

Som tidligere beskrevet er budsjettforutsetningene for 2023 endret på flere områder. Forutsetninger lagt til grunn ved tidspunkt for planlegging høsten 2022 og vedtak for budsjett 2023, har endret seg i løpet av året.

Dette har påvirket både utgifts- og inntektspostene.

Skatteinngangen har vært litt høyere enn budsjett. Overføring til investering er lavere enn budsjett, noe som skyldes avvik i fremdriften på prosjekter.

Sum driftsinntekter avviker altså noe fra budsjett, og sum driftsutgifter (eks avskrivning) avviker også noe som følge av noe lavere kostnader enn budsjett, som redegjort for.



## Årsberetning og Årsregnskap 2023

Kommunen har i 2023 et relativt høyt netto driftsresultat. Dette skyldes utbetaling fra havbruksfondet som ikke er budsjettert. Melding om utbetaling ble mottatt svært sent i 2023, slik at budsjettet ble ikke regulert.

Kommunedirektørens vurdering er at en i det vesentlige har oppfylt budsjettforutsetningene for regnskapsåret 2023.

### Drift/tjenestetilbudet (økonomi):

Det er i budsjettåret foretatt en økning/regulering av budsjettet med ca.5,4 mill.kr. for driftsbudsjettet (utgifter), som ovenfor redegjort for.

Fra 2022 til 2023 er rammene endret ved at kulturtjenester er overført fra sentraladministrasjonen til Oppvekst og kulturetaten. Sentraladministrasjonen har et samlet mindreforbruk på ca 634.000,-.

Dette er samlet for hele rammen, hvor også politisk nivå ligger inne. Fra 2025 vil rammen for politisk bli foreslått som egen ramme.

Oppvekst- og kulturetatenes ramme for 2023 viser et mindreforbruk på ca kr. 1,4 mill.

Helse, sosial, og omsorgsetaten har et samlet avvik på kr. 134.000,- innenfor sin ramme, dvs tilnærmet balanse.

På grunn av at en ikke har lykket med å få ansatt personer, spesielt innen omsorg og miljøterapi, har en måttet bruke mye ressurser på vikarbyrå. Kostnadsrammen på dette området har økt fra 2022 til 2023. Det jobbes kontinuerlig med avbøtende tiltak.

Regnskap for 2023 viser at Teknisk etat har et regnskapsmessig mindreforbruk på ca kr.826.000,- .

Det vises til etatenes årsmelding for 2023 for mer inngående vurderinger mht. måloppnåelse og avviksforklaringer for regnskap/budsjett.



## Investeringsregnskap

Ansvar	Navn ansvar	Regnskap	Budsjett inkl. endring	Opprinnelig budsjett	Avvik i NOK
4113	Hybelbolig Ved Lurøy omsorgssenter	3 233 429	4 029 893	0	796 464
4121	Rådhuset	1 800	5 612	0	3 812
4139	Sleneset oppvekstsenter	1 717 177	1 717 177	2 000 000	0
4152	Konsvik Omsorgssenter	0	1 719 780	0	1 719 780
4153	Lovund Omsorgssenter	33 000	18 823	0	-14 177
4154	Sleneset Omsorgssenter	33 000	1 806 594	0	1 773 594
4157	Lurøy Omsorgssenter	20 000	278 725	0	258 725
4158	Miljøterapeutisk bofellesskap	0	154 919	0	154 919
4159	Aldersund Omsorgssenter	0	522 524	0	522 524
4162	2-mannspolig Lovund	5 306 859	5 306 752	6 500 000	-107
4163	Bolig Onøy	11 528 826	11 531 825	9 500 000	2 999
4164	Bolig Aldersundet	1 996 221	1 977 625	0	-18 596
4200	Plan/oppmåling	2 750	2 750	0	0
4300	Gymsal Onøy	0	6 500 000	0	6 500 000
4701	Bil teknisk	230 000	0	0	-230 000
4710	Gang og sykkelvei Lovund	0	10 500 000	0	10 500 000
4720	Veier	737 250	737 358	10 500 000	108
4721	Asfaltprogram	500 000	500 000	500 000	0
4727	Lundvollvegen (Lovund)	0	891 250	0	891 250
4734	Aldersund Industriområde	67 923	67 923	0	0
4800	Vannverk	135 485	246 278	700 000	110 793
4801	Sleneset vannverk	661 156	665 797	0	4 641
4803	Lovund vannverk	126 468	231 003	0	104 535
4809	Sørnesøy vannverk	19 083	19 083	0	0
4815	Enøk	307 500	307 500	100 000	0
4821	Kloakkprogram	707 664	700 000	700 000	-7 664
4822	Avløp Lovund	3 587 157	3 587 307	0	150
4863	Brannvernordning Lurøy Innland	-29 815	1 970 185	0	2 000 000
4900	Uteområder Omsorg	1 159 712	1 196 392	0	36 680
4901	Uteområde Lovund skole	0	-146 000	0	-146 000
	<b>Totalt</b>	<b>32 082 645</b>	<b>57 047 075</b>	<b>30 500 000</b>	<b>24 964 430</b>

Som følge av overføring av prosjekter fra 2022 til 2023 ble budsjett 2023 en del justert, som tidligere redegjort for. Budsjett ble ajourført/justert i desember 2023, bla som følge av endringer, og for å tilpasse budsjett mht. overføring av prosjekter/videreføring til 2024.

Innvesteringssinntektene har samlet avvik (budsjett/regnskap) som relateres til avvik investeringsprosjekter.



### Lurøy kommune sin økonomiske utvikling og stilling:

Lurøy kommune har relativ god driftsøkonomi, relativt store fondsreserver, og vil i en «normalsituasjon» stå seg høvelig godt. Imidlertid er kommunen svært skatteavhengig, noe som gjør kommunen sårbar ved negativ endring i skatteinntekten. Endring av inntektssystemet har medført at rammefinansieringsgraden har gått ned, noe som forsterker sårbarheten.

Demografiendringene setter økonomien under press fremover, gitt at en skal opprettholde samme strukturer og tjenestetilbud som idag. Havbruksfondet bidrar til økt handlefrihet, men anses som lite forutsigbar på sikt. Det er liten tvil om at ordningen vil bli satt under press under skiftende regjeringer.

Kommuneøkonomien presses også som følge av nedgang i folketallet og endring i alderssammensetning. Siste året har folketallet økt med 34 personer, noe som er gledelig. Alderssammensetningen er likevel fortsatt skjev, og prognosene viser at den utfordringen vil vedvare.

Utviklingen vil over tid gi mindre rom til investeringer hvis en skal opprettholde driftsnivået på alle sektorer. Det må legges til grunn at helse og omsorg vil trenge flere ressurser i årene fremover, samtidig som oppvekst, med lavere barnetall, må forvente reduserte rammer.

Oppbygging av relevante disposisjonsfond de senere år gir en grad av sikkerhet for forhold som oppstår i forhold til tjenestene, samt for finansiering av investeringer fremover.

Den fortsatt største utfordringen kommunen har, er å rekruttere til ledige stillinger. Dette er ikke en utfordring som bare rammer Lurøy, men hele kommunesektoren.

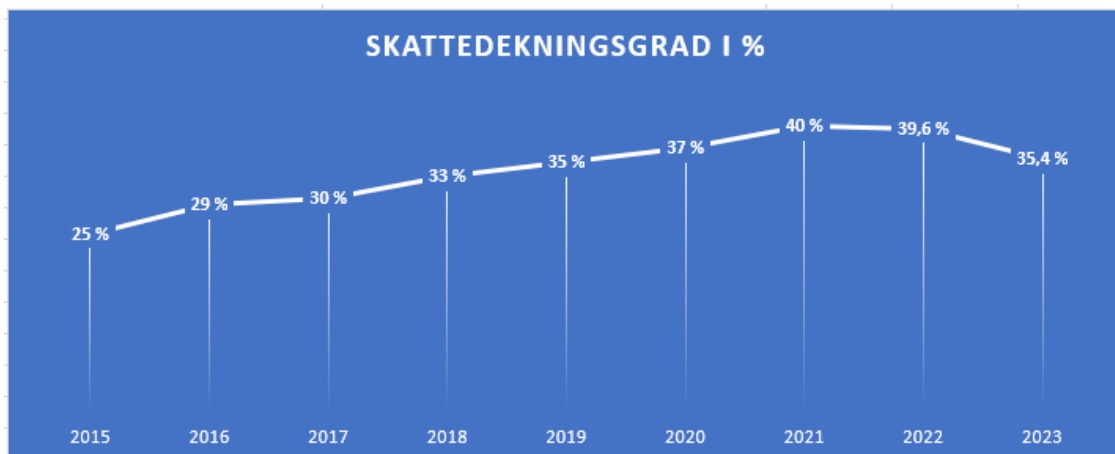
Mangel på personell utfordrer kommunens evne til å levere. Det er ingen enkel løsning på denne utfordringen. Utfordringen er noe en bare delvis kan «kjøpe» seg ut av gjennom vikarbyrå og ekstraordinære virkemidler. De lange løsningene ligger trolig i å gjøre kommunen enda mer attraktiv som bo- og levested for de innbyggerne vi har, og for andre som ikke enda vet at de bør flytte til kommunen. Det er også svært viktig å ta i bruk digitale hjelpemidler som avbøtende tiltak.



## Generell økonomisk oppsummering:

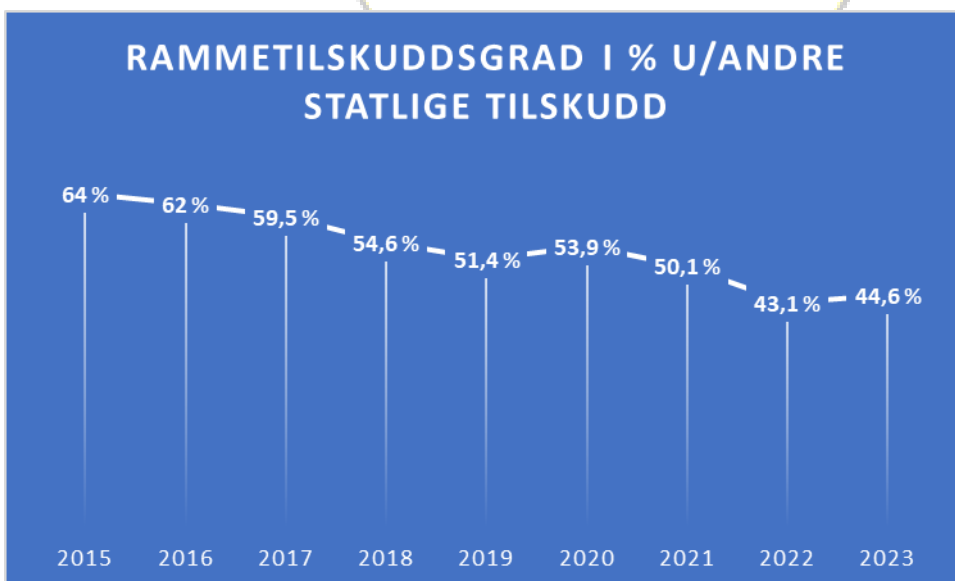
### Økonomiutvikling:

Skattedekningsgraden viser hvor stor andel av kommunens brutto driftsutgifter som skatteinntektene dekker.



Som en ser har skattedekningsgraden gradvis økt i tidsintervallet 2014-2021, før den gikk marginalt ned igjen i 2022 og 2023. Høy skattedekningsgrad gjør kommunen sårbar ved skattesvingninger.

Rammetilskuddsgrad viser hvor stor andel av kommunens brutto driftsutgifter som rammetilskuddet dekker.



Trenden siden 2015 har vært fallende til 2019, med en økning i 2020. Dette skyldes nok de økte overføringene som kommunen har mottatt i 2020, blant annet som følge av koronaoverføringer. I 2021 faller igjen rammetilskuddsgraden, før den faller ytterligere i



## Årsberetning og Årsregnskap 2023

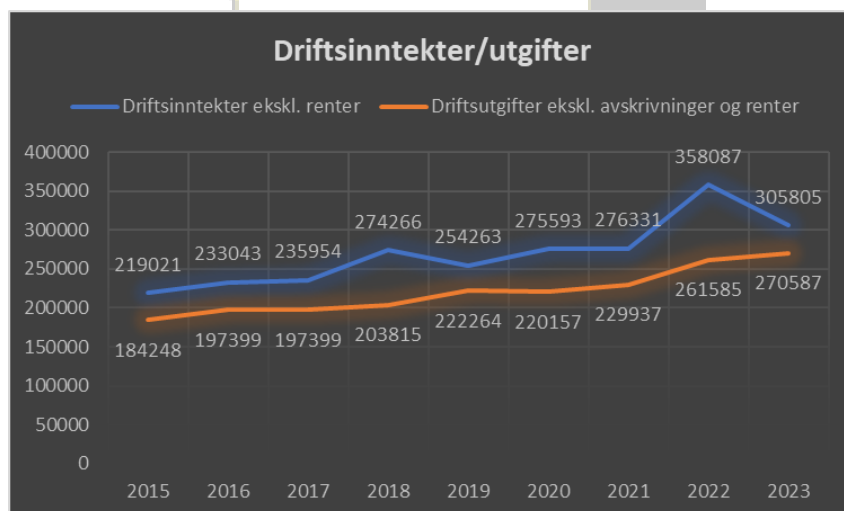
2022. I 2023 øker prosenten noe igjen, men ligger fortsatt på et betydelig lavere nivå enn i perioden 2015-2020.

Hvis vi inkluderer andre statlige overføringer og tilskudd ender vi opp med 65,0% dekningsgrad. Disse inntektene vil dog variere en del fra år til år og gir dårlig sammenligningsgrunnlag over tid.

Lavere rammetilskuddsandel medfører mer usikker finansiering av kommunens drift.

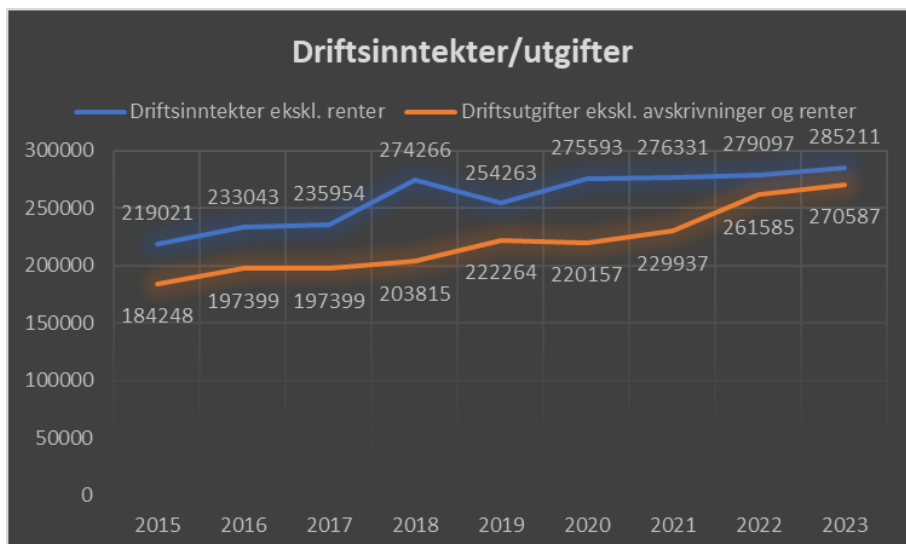
Grafen under viser utviklingen i brutto driftsinntekter og brutto driftsutgifter, samt forholdet mellom inntekter og utgifter.

Økt avstand mellom grafene indikerer at en har kontroll på utgiftene relatert til inntektene. Som en ser stiger driftsutgiftene jevnt med utflating i 2020. Dette som følge av bla. koronasituasjonen.



Driftsinntektene har et «hopp» i både 2018 og 2022, noe som har sin årsak i hovedutbetalingene fra havbruksfondet. Det kommer et stort hopp i 2022 også. Dette har sin årsak i utbetalinger fra havbruksfondet og et boligtilskudd fra Husbanken. I 2023 faller kurven noe og legger seg på noe som kan kalles et normalnivå. Den reelle forskjellen mellom driftsinntekter og driftsutgifter ser noe mer moderert ut.

Diagrammet under viser forholdet mellom driftsinntekter og driftsutgifter uten andre overføringer og tilskudd fra staten. Dette eksklusiv havbruksfondet.



## Likviditet

Likviditetsgrad 1 viser forholdet mellom kortsiktig gjeld og omløpsmidler.

Likviditetsgraden illustrerer kommunens evne til å finansiere kortsiktig gjeldsforpliktelse. Verdien gir en rask indikasjon på kommunens soliditet. Likviditetsgraden er høy grunnet ekstraordinære utbetalinger. Den vil holde seg stabil om kommunen holder seg til budsjettetrammen, og vil synke ved merforbruk. Herunder kan det nevnes at jo høyere merforbruket er, jo raskere vil likviditetsgraden synke.



Likviditetsgrad 2 viser forholdet mellom omløpsmidler og kortsiktig gjeld. Likviditetsgrad 2 indikerer derfor også kommunens arbeidskapital inklusive ubrukte lånemidler. Her er også kortsiktige fordringer medregnet.

Likviditetsgraden representerer et øyeblikksbilde som varierer gjennom året.

Likviditetsgraden i 2023 er høy grunnet ekstraordinære statlige utbetalinger i 2022 og 2023. Den vil holde seg stabil om kommunen holder seg til budsjettetrammen, og vil synke

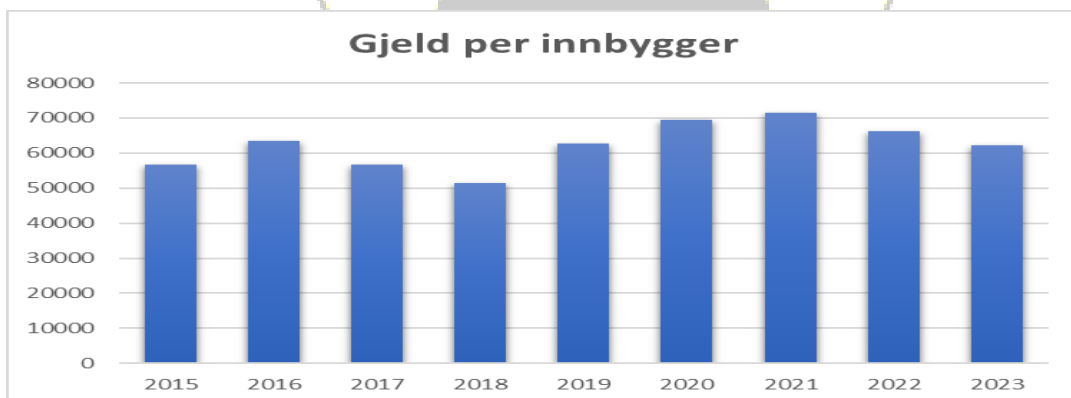


ved merforbruk. Herunder kan det nevnes at jo høyere merforbruket er, jo raskere vil likviditetsgraden synke.



### Gjeld

Stolpediagrammet under viser kommunens utvikling i lånegjeld per innbygger. Lånegjelden ved årsskiftet utgjorde ca. 117 millioner kroner, noe som utgjør ca. kroner 62 100 per innbygger.



Lånegjelden ligger på ca. 38% av samlede inntekter, noe som er innenfor målet. Målt pr innbygger ligger det litt høyt. Kommunen har imidlertid kun langsiktige lån med varierende nedbetalingstid, et faktum som gjør at gjeldsrammen ikke vil utgjøre et nevneverdig problem.

Rentenivået ved utgang 2023 var vesentlig høyere enn utgang 2022. Lånegjelden i kommunen har også blitt redusert fra 122,77 millioner til millioner 117 millioner fra utgang 2022 til utgang 2023. Finansmiljøene mener vi nærmer oss rentetoppen, og at renten gradvis vil avta fra høsten 2024. Dette er imidlertid noe usikkert. Risikoeksponeringen for

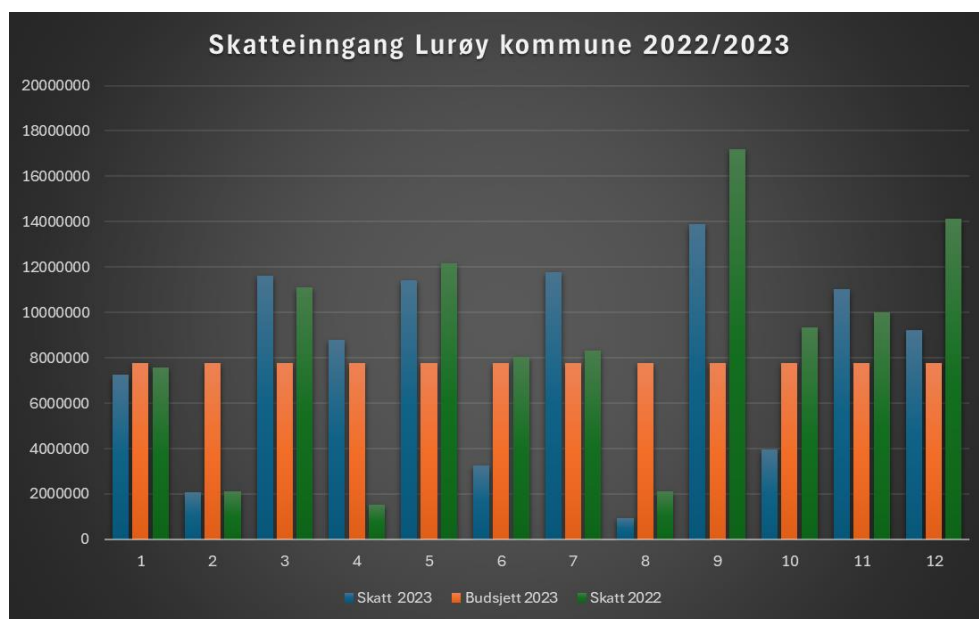


## Årsberetning og Årsregnskap 2023

kommunens lån er fortsatt lav, ettersom kommunens lån er på et forsvarlig nivå, med lav årlig kapitalbinding.

Lånerenten består fortsatt av 3M NIBOR og ordinær p.t.

### Skatteinngang:



Lurøy Kommune har i år lavere skatteinntekter enn i fjor med kroner 95 291 138 i 2023 mot kroner 103 696 020 i 2022. I 2021 var tallet 91 881 177. Tallet for 2023 er høyere enn budsjettet med kroner 2 259 138.

#### Tabellen kommunens skatteinngang i 2023 med inntektsutjevning.

Kommune	Skatteinngang	% av landsgj.snitt	Skatteutjevning
Lurøy	95 291	134 %	-15 516
Dønna	55 279	104 %	-1 879
Bø*	93 374	94 %	3 484
Bodø	1 898 217	93 %	59 058
Brønnøy	273 881	92 %	10 829
Bindal	47 903	90 %	2 584

Lurøy kommune ligger også i 2023 med høyeste i prosent av gjennomsnittet av kommunene i Nordland, og er dermed en av de kommunene som bidrar mest i forhold til kommunenes fellesskap i Norge (inntektsutjevningen). Det er ellers verdt å være oppmerksom på at nesten alle kommunene i Norge har reduksjon i skatteinntektene i 2023.



## Årsberetning og Årsregnskap 2023

Høy skatteinngang er et sunnhetstegn og viser stor næringsaktivitet og lokalt eierskap. Dette er positivt og borger for videre utvikling av Lurøy kommune.

### Regnskapsanalyse:

#### Lønnsomhet:

Kommunen driver på et forsvarlig nivå i forholdet mellom inntekter og utgifter.

I 2023 ble det netto avsatt fond ca 16 mill.kr. Kommunens samlede fondsbeholdning er på ca 225,2 mill.kr.

Kommunens driftsinntekter var på kroner 305 804 462 i 2023 mot kroner 358 087 386 i 2022. Dette skyldes unormalt store inntekter, herunder tilskudd fra havbruksfond og boligtilskudd i 2022. Kommunen mottok utbetalinger fra havbruksfondet også i 2023, men i lavere størrelsesorden. Dette må regnes som variabel inntekt, og man kan selvsagt ikke i framtiden forvente tilskudd av samme størrelse. Driftsinntektene for 2022 var unormalt høy, i forhold til hva kommunen kan forvente i framtiden. Tallene for 2023 kan kanskje regnes som et normalår.

Netto driftsresultat er på kroner 32 788 906. Dette gir et netto driftsresultat på 10,72%. Anbefalingen i kommunal sektor er at nevnte forhold bør være minst 1,75% (el ca 2%). Kommunens resultat i 2023 er altså meget tilfredsstillende. Det må igjen understrekes at årets resultat framstår såpass bra, på grunn av midler fra havbruksfondet.

Det er verdt å merke seg utviklingen i lønnsutgiftene. Disse kom i 2022 på kroner 144 074 355 mot kroner 132 830 028 i 2021. I 2023 ligger disse på hele **155 112 722**. Dette gir en prosentvis økning på 16,77% fra 2022 til 2023. Dette skyldes lønnsøkningen i 2023, samt flere ansatte og færre vakanser. Dette utgjør også hele 56,81% av **budsjetterte** driftsinntekter for 2023. Dette er ganske likt 2022. Kommunens mål om handleevne over tid er ivaretatt, også i kommende økonomiplanperiode.

#### Analyse av investeringsregnskapet:

Investeringsinntektene består av tilskudd, momskompensasjon og bruk av lån. Disse beløp seg til kroner 22 263 322, noe som er kroner 12 271 158 under regulert budsjett. Dette skyldes at kommunen ikke har fått inn budsjetterte størrelse momskompensasjon, samt at bruken av husbanklån (startlån) har vært lavere enn forventet.

Momskompensasjon kom på kroner 1 323 921, noe som er kroner 8 337 538 under regulert budsjett.

Bruk av lån beløp seg til 14 727 021, helt i henhold til regulert budsjett. Bruk av husbanklån beløp seg til kroner 3 272 408, noe som er 1 727 592 lavere enn budsjett.



## Årsberetning og Årsregnskap 2023

Investeringsutgiftene er investeringer i varig driftsmiddel og investeringer i aksjer og andeler i selskaper. Disse beløp seg til kroner 38 331 582, noe som er kroner 24 897 522 under regulert budsjett. Dette skyldes hovedsakelig endret framdrift i prosjektene, som regel fordi det oppstår uforutsette forhold som forskyver kostnader, eller som gjør at man må ta kostnader tidligere.

Finanstransaksjoner:	Regnskap 2023	Regulert budsjett	Avvik	Regnskap 2022
Avdrag på lån til videreutlån	796 000	1 425 000	629 000	1 132 168
Videreutlån	3 272 408	5 000 000	1 727 592	4 827 592
Kjøp av aksjer og andeler	651 547	600 000	- 51 547	601 549
Dekning av tidligere års udekket beløp	-	-	-	-
Avsatt til ubundne investeringsfond	-	-	-	1 800 810
Avsatt til bundne investeringsfond	1 463 605	-	- 1 463 605	56 006
Sum finanstransaksjoner	6 183 560	7 025 000	841 440	8 418 125

Samlede finanstransaksjoner utgjør kroner 6 183 560. Dette er kroner 841 440 lavere enn budsjettet. De største kostnadene er forbundet med utlån og avdrag på utlån i forbindelse med startlån. Det er også forbundet utgifter med avsetninger til investeringsfond. Dette skyldes endret finansiell framdrift (tidsforskyvninger).

Finansiering av investeringer:	Regnskap 2023	Regulert budsjett	Avvik	Regnskap 2021
Bruk av lån	14 727 021	14 727 021	-	5 907 192
Bruk av lån til videreutlån	3 272 408	5 000 000	1 727 592	4 827 592
Salg av aksjer og andeler	-	-	-	-
Mottatte avdrag på videreutlån	2 172 968	800 000	- 1 372 968	725 200
Overført fra driftsregnskapet	16 828 819	28 730 845	11 902 026	27 496 000
Bruk av ubundne investeringsfond	-	150 000	150 000	1 244 000
Bruk av bundne investeringsfond	-	-	-	-
Sum finansiering	37 001 216	49 407 866	12 406 650	40 199 984

Finansieringsbehovet for investeringene utgjør 37 001 216. Dette avviker fra budsjett med 12 406 650. Avviket skyldes investeringenes framdrift, ergo har kommunen et lavere finansieringsbehov enn forventet i 2023. Kommunens investeringer er finansiert med lån og egne inntekter. Omtrent 39,8% av investeringene er finansiert gjennom lån og 60,2% er finansiert gjennom egne inntekter.

Finansiering	37 001 216
Finansiering u/bruk av lån for videreutlån	33 728 808
Finansiering u/mottatte avdrag på videreutlån	31 555 840
Momskompensasjon	1 323 921
Avdrag/renter startlån	854 932
Forskjell mellom mottatte avdrag og kjøp av aksjer	57 816
<b>Prosjektfinansiering</b>	<b>32 082 645</b>

Hvis vi fjerner finansieringen for bruk av lån til videreutlån (startlån) og mottatte avdrag





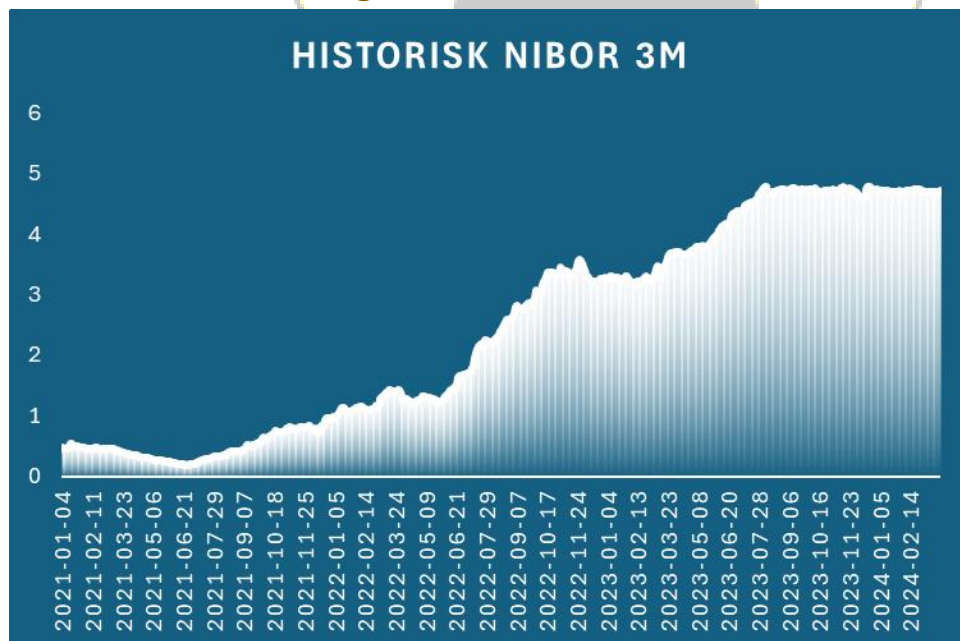
på videreutlån (startlån), sitter vi igjen med en total finansiering på kroner 31 555 840. Hvis vi deretter inkluderer momskompensasjon (direkte knyttet til prosjektene), legger til avdrag/renter på startlån og korrigerer for forskjellen mellom mottatte avdrag og kjøp av aksjer, finner vi finansieringen knyttet til prosjektene.

### For framtidige investeringer

For framtidige investeringer som skal gjøres i kommunen bør spesifikasjonsnivået i bevilgningene vurderes. Kommunen kan se på om det er mulig å bevilge en ramme for sektor, heller enn å spesifisere ned på konkrete prosjekt. Vil gi frihet til å bruke de bevilgede midlene mellom prosjektene, til det prosjektet de trengs på i en gitt sektor, heller enn at bevilgningen blir låst til et konkret prosjekt uansett om man trenger de eller ikke. Kommunen bør ellers vurdere å ta i bruk en prosjektmodul, for bedre oversikt over utgifter og inntekter knyttet til spesifikke investeringer.

Framtidige investeringer som skal lånefinansieres bør man også sjekke om er kvalifisert til et grønt lån, enten allerede, eller ved små justeringer. Grønne lån gir bedre låneramme, bedre rentevilkår og kan brukes positivt i kommunens omdømmebygging.

### Forventet renteutvikling 3mnd NIBOR:



Viser historisk utvikling på NIBOR 3M fra 01.01.2021 til 20.03.2024. Her må man regne 2020 og 2021 som ekstraordinære år, som gir liten verdi i analyser. Per 30.12.2023 lå NIBOR 3M på 4,73%.



### Måloppnåelse økonomi

Lurøy kommune har per tiden en relativt god økonomi. Det er kontroll på budsjetttrammene, til tross for at budsjettforutsetningene endres fra budsjettforutsetningene lages høsten før budsjettåret til utgangen av et budsjettår.

I tillegg til føringene i økonomiplan og budsjett søkes det å oppnå målsettingene i kommuneplanens samfunnsdel, og innenfor etatene er det satt en rekke mål i budsjett og økonomiplanen. Disse blir mer detaljert vurdert i årsmeldingen for 2023.

Det ble vedtatt måltall i budsjett 2023. Disse er oppfylt både for netto driftsresultat, disposisjonsfond, og lånegjeld.

Nytt inntektssystem, som ble innført fra 1. januar 2017, gav en lavere vekst i rammeoverføringene til Lurøy kommune. De senere års økte skatteinntekter, hvor kommunen ligger i landstoppen, har kompensert for redusert vekst innenfor rammetilskudd. Skatteinntektene vil imidlertid variere over tid. F.eks er skatteinntekten i 2023 ca. 7,8 mill.kr. lavere enn i 2022. Inntektsutjevningen kompenserer imidlertid noe for disse svingningene. En reduksjon i skatteinntekter til kommunen, vil uansett påvirke kommunens drift.

Utbetalingene fra havbruksfondet har bidratt til oppbygging av kommunens fondsbeholdning. Denne fondsbeholdningen kan fremover benyttes til finansiering av investering og vedlikehold, for å unngå økt låneopptak med derpå økning i renter og avdrag.

### Tiltak for å sikre betryggende kontroll og høy etisk standard

Lurøy kommune har Etiske retningslinjer innarbeidet i kommunes Personall håndbok, vedtatt i kommunestyresak 19/19 (juni 2019).

Det er fokus på bevisstgjøring av etiske retningslinjer innenfor alle nivå i organisasjonen. Det er i tillegg utarbeidet en rekke prosedyrer og retningslinjer for å ivareta tidligere og nye krav med tanke på å sikre betryggende kontroll og høy etisk standard i Lurøy kommune. Dette området jobbes det kontinuerlig med, og det vil også være fokus på i videre utvikling av internkontrollen.

Kommunen bruker Compilo som verktøy i interkontrollsystemet og avvikshåndteringen. Compilo ble tatt i bruk høsten 2019, og da hovedsakelig som nytt avvikssystem.

Det er i 2023 iverksatt tiltak for å bedre datasikkerhet, med medlemskap i Kommune-csert. Dette var et selskap som skulle bistå kommunene med sikkerheten i de datatekniske løsningene, for å unngå hackerangrep. Kommune-Csert ble av Digitaliseringsministeren besluttet sammenslått med helsedirektoratets Helse-cert høsten 2023. Det er fortsatt uklart hva kommunene kan forvente av tjenester derfra.



## Årsberetning og Årsregnskap 2023

Kommunedirektøren har også besluttet å inngå i samarbeid med Digitale Helgeland om personvernombud (PO). Tidligere avtale med Sikri om PO gikk ut i 2021. Det er iverksatt kursing av ledelsen i informasjonssikkerhet. Informasjonssikkerhet er en del av internkontrollarbeidet.

Det har siden 2020 vært planlagt å gjennomføre en større revisjon av overordnet ros. Revisjonen ble utsatt flere ganger grunnet pandemisituasjonen, og senere pga kapasitetsutfordringer. Revisjonsarbeidet ble gjennomført i 2.halvår 2023, og ny overordnet Hros ble vedtatt av kommunestyret den 20.03.24.

Kommunedirektøren anser det som svært viktig at Lurøy kommune har gode prosedyrer for varsling. Kommunestyret vedtok varslingsrutinene i juni 2015. Erfaringene har vist oss at det er viktig å skille mellom klager, uenigheter, avvik og reelle varslinger. Det tas derfor sikte på revisjon av varslingsrutinene ved anledning.

Administrasjonen har fortsatt stort fokus på HMS arbeidet i kommunen. Se eget pkt i årsmelding 2023.

Økonomisystemet utvikles fortløpende med nye prosedyrer og kontrolltiltak. Regnskapsarbeidet er under stadig forbedring og det er igangsatt en rekke internkontrolltiltak, blant annet innenfor økonomistyring med hyppigere rapportering, rutiner for lønnsarbeid, regnskapsprosedyrer og delegasjoner.

Politiske vedtak følges fortløpende opp innenfor rammen av organisasjonens kapasitet. Kommunedirektøren rapporterer til kommunestyret, blant annet oppfølging av kommunestyrevedtak ved hver tertialrapportering.

### Konsolidert årsregnskap

Årsregnskap 2023 omfatter både årsregnskap og konsolidert årsregnskap for Lurøy kommune. Bakgrunnen for dette er nye krav i kommuneloven (§ 14-6), og at Lurøy kommune kun har kommunekassen som regnskapsenhet. Det er gjennomført vurderinger i tråd med fkr. §§ 10-3 og 10-4 mht. enheter som kan utelates.

De interkommunale samarbeid som Lurøy kommune inngår i er egne rettssubjekt, og skal dermed ikke inngå i konsolidert regnskap. Utover dette er andre interkommunale samarbeid organisert som vertskommunesamarbeid som inngår i vertskommunens regnskap.

### Avslutning årsberetning 2023

Kommunens største utfordring er å sikre god nok bemanning og kompetanse i alle stillinger. Det har i 2023 vært jobbet med kompetanse- og rekrutteringsplan. Denne ferdigstilles i 2.kv.2024. I tillegg er det i hht kommunestyrets vedtak fra juni 2023 laget en ny portal for markedsføring og profilering av Lurøy kommune. Bolystprosjektet «Liv laga»



## *Årsberetning og Årsregnskap 2023*

ble også vedtatt i juni 2023, med fokus på bolyst og trivsel. Prosjektleder har tiltrådt stillingen og starter i 2024 konkret arbeid sammen med bolystkomiteene med fokus på tiltak for utvikling og trivsel i hele kommunen.

Arbeidsmarkedet er svært stramt. I tillegg er Lurøy kommune en desentralisert kommune, med spredt bosetting og relativt lavt utbygget service-/tjenestetilbud, sammenlignet med det en finner i byer. Dette gir noen ekstra utfordringer i rekrutteringsarbeidet.

Det er viktig å fortsette arbeide med å ha kontroll over kommunens utgiftsnivå og tilpasse utgiftsnivået til fremtidige inntekter og andre rammebetingelser.

Kommunedirektøren mener budsjettpremissene i budsjett 2023 i stor grad er oppfylt. Det vises til redegjørelse for avvik mellom regnskap og budsjett, og definerte mål som blir beskrevet i årsmeldingen.

Kommunedirektøren mener at det i det vesentlige er gitt gode kommunale tjenester som beskrevet/forutsatt i budsjettokumentet og kommunestyrets vedtak.

Budsjettforutsetningene innenfor investeringsbudsjettet er i stor grad oppfylt, selv om det overføres midler til påfølgende budsjettår for prosjekter som går over flere år.

De senere års utvikling av tertialrapporteringene har bidratt til god oppfølging av budsjettpremissene og internkontroll.

Det har i 2023 ikke vært rettsaker der Lurøy kommune er involvert. Tvist rundt salg av fiskekvote ble løst med forlik i 2023.

Kommunedirektøren har ikke kjennskap til andre forhold som er viktige for å bedømme kommunens økonomiske stilling og resultat, enn det som fremgår av årsberetning og årsregnskap.

Alle forhold av vesentlig/prinsipiell betydning for kommunen er lagt fram for politisk behandling i løpet av året.

*Onøy den 31. mars 2024*

---

*Stian Skjærvik  
Kommunedirektør*



## Årsregnskap (konsolidert) 2023

### Bevilgningsoversikt - drift

Økonomisk oversikt - drift	Regnskap 2023	Reg. budsjett 2023	Oppr.budsjett 2023	Regnskap 2022
<b>Driftsinntekter</b>				
1 Rammetilskudd	kr 120 574 357	kr 122 756 000	kr 122 756 000	kr 112 644 573
2 Inntekts- og formuesskatt	kr 95 829 951	kr 93 032 000	kr 93 032 000	kr 103 696 021
3 Eiendomsskatt	kr 8 670 011	kr 7 922 000	kr 7 922 000	kr 7 747 032
4 Andre skatteinntekter	kr -	kr -	kr -	kr -
5 Andre overføringer og tilskudd fra staten	kr 20 593 249	kr 5 850 000	kr 5 850 000	kr 78 990 022
6 Overføringer og tilskudd fra andre	kr 34 606 930	kr 19 658 776	kr 17 201 647	kr 32 032 547
7 Brukerbetalinger	kr 7 128 555	kr 6 181 667	kr 6 592 482	kr 7 074 607
8 Salgs- og leieinntekter	kr 18 401 408	kr 17 636 160	kr 16 553 200	kr 15 902 585
<b>9 Sum driftsinntekter</b>	<b>kr 305 804 462</b>	<b>kr 273 036 603</b>	<b>kr 269 907 329</b>	<b>kr 358 087 386</b>
<b>Driftsutgifter</b>				
10 Lønnsutgifter	kr 155 112 722	kr 154 029 796	kr 148 826 332	kr 144 074 355
11 Sosiale utgifter	kr 31 714 874	kr 33 684 440	kr 33 585 140	kr 28 278 802
12 Kjøp av varer og tjenester	kr 64 045 550	kr 60 932 822	kr 56 530 540	kr 57 851 074
13 Overføringer og tilskudd til andre	kr 19 713 763	kr 17 287 990	kr 21 516 762	kr 31 383 176
14 Avskrivninger	kr 14 775 422	kr -	kr -	kr 14 010 361
<b>15 Sum driftsutgifter</b>	<b>kr 285 362 331</b>	<b>kr 265 935 048</b>	<b>kr 260 458 774</b>	<b>kr 275 597 767</b>
<b>16 Brutto driftsresultat</b>	<b>kr 20 442 131</b>	<b>kr 7 101 555</b>	<b>kr 9 448 555</b>	<b>kr 82 489 619</b>
<b>Finansinntekter</b>				
17 Renteinntekter	kr 11 826 328	kr 2 200 000	kr 2 200 000	kr 5 492 714
18 Utbytter	kr 895 572	kr -	kr -	kr 407 422
19 Gevinster og tap på finansielle omløpsmidler	kr -1 926	kr -	kr -	kr -
20 Renteutgifter	kr 5 237 807	kr 2 715 000	kr 2 715 000	kr 2 698 106
21 Avdrag på lån	kr 9 910 814	kr 9 680 000	kr 9 680 000	kr 9 804 715
<b>22 Netto finansutgifter</b>	<b>kr -2 428 647</b>	<b>kr -10 195 000</b>	<b>kr -10 195 000</b>	<b>kr -6 602 685</b>
23 Motpost avskrivninger	kr 14 775 422	kr -	kr -	kr 14 010 361
<b>24 Netto driftsresultat</b>	<b>kr 32 788 906</b>	<b>kr -3 093 445</b>	<b>kr -746 445</b>	<b>kr 89 897 295</b>
<b>Disp. eller dekning av netto driftsresultat:</b>				
25 Overføring til investering	kr 16 828 819	kr 28 730 845	kr 27 105 000	kr 27 496 000
26 Avsetninger til bundne driftsfond	kr 3 306 348	kr 15 000	kr 15 000	kr 828 170
27 Bruk av bundne driftsfond	kr -644 571	kr -2 256 445	kr -2 256 445	kr -1 972 522
28 Avsetninger til disposisjonsfond	kr 31 311 565	kr -	kr -	kr 100 613 715
29 Bruk av disposisjonsfond	kr -18 013 255	kr -29 582 845	kr -25 610 000	kr -37 066 138
30 Dekning av tidligere års merforbruk	kr -	kr -	kr -	kr -
<b>31 Sum disponeringer eller dekning av netto driftsresultat</b>	<b>kr 32 788 906</b>	<b>kr -3 093 445</b>	<b>kr -746 445</b>	<b>kr 89 899 225</b>
32 Fremført til inndekning i senere år (merforbruk)	kr -	kr -	kr -	kr -1 930



## Årsberetning og Årsregnskap 2023

### Bevilgning driftsregnskapet, fordelt på ansvar

Ansvar	Tekst	Regnskap 2023	Budsjett inkl. endring 2023	Budsjett 2023	Regnskap 2022
1000	Sentrale folkevalgte organer	2 815 627	2 513 265	2 509 117	2 620 065
1010	Lokalutvalg Felles	609 545	672 674	659 467	597 199
1011	Nesøy Lokalutvalg	30 093	12 233	12 233	41 096
1012	Hestmona Lokalutvalg	42 382	22 272	22 272	21 044
1013	Kvarøy Lokalutvalg	28 276	29 014	29 014	49 004
1014	Lovund Lokalutvalg	67 161	71 744	71 744	125 036
1015	Sleneset Lokalutvalg	64 335	55 416	55 416	85 630
1016	Onøy Lokalutvalg	103 514	73 020	73 020	108 361
1017	Lurøy Innland Lokalutvalg	94 317	110 258	110 258	159 524
1030	Storings-/kommunevalg	256 102	200 000	200 000	7 200
1100	Revisjon	364 314	311 000	311 000	164 765
1110	Kommunalt kontrollutvalg	32 536	148 620	148 620	102 482
1200	Rådmannskontoret	4 519 823	6 278 192	6 278 192	6 293 573
1210	Økonomiavdelingen	4 019 365	3 404 072	3 374 775	3 361 943
1215	ARKIVAVDELING	2 170 406	2 501 766	2 475 154	836 524
1220	IKT avdelingen	1 846 187	1 804 462	1 798 382	2 007 908
1230	NÆRING	1 244 420	631 689	1 081 689	866 501
1233	Profilering og markedsføring av Lurøy kommune	236 577	450 000	0	0
1235	JULELUNSJ	0	0	0	16 871
1240	Nærings- og utviklingsteam (NUT)	348 182	520 000	520 000	360 980
1250	Reiseliv	254 229	252 000	252 000	105 995
1300	Kulturaktiviteter	0	0	0	515 373
1305	Folkehelse	0	25 000	25 000	-25 000
1306	Frivillighet	0	0	0	-25 000
1310	Kulturvern og museer	506 044	600 000	600 000	480 567
1325	Ung jobb	130 895	122 000	122 000	0
1330	Idrett	77 596	0	0	55 337
1350	Bibliotek	2 369	15 547	0	478 469
1500	Administrasjonsbygg	241 858	333 540	326 541	313 891
1550	Kirkelige formål	3 102 780	3 174 800	3 174 800	3 494 050
1620	Arbeidsmiljøutvalg	0	1 051	1 051	3 046
1650	Eldreråd	8 040	6 255	6 255	11 038
1910	Felles forsikring	1 671 031	1 830 000	1 830 000	1 325 650
1950	Steinkjerringa	82 075	112 500	112 500	87 126
1956	Bredbåndsutbygging Lurøy innland 2021	0	30 000	30 000	10 641 178
1980	Andre fellesutgifter	2 965 608	1 856 500	1 856 500	1 495 679
1981	Lønnsregulering	13 688	13 928	4 887 000	79 760
1985	Tilskudd	448 517	25 000	0	2 733 500
1990	Reserverte tilleggs-/nye bev	0	824 000	849 000	0
2000	Oppvekstadministrasjon	2 144 442	2 263 049	2 030 049	1 520 540
2020	Ungdomsarbeid	59 371	129 530	129 530	68 966
2030	16 mai arrangement	79 400	59 000	59 000	46 375
2100	Felleskostnader grunnskole/sfo	1 110 529	1 379 151	1 895 651	1 134 776
2115	Onøy/Lurøy Oppvekstsenter	12 951 620	13 013 147	11 273 989	12 299 177
2125	Konsvik Oppvekstsenter	10 601 062	10 495 466	9 534 663	9 632 248
2135	Sleneset Oppvekstsenter	6 951 324	7 724 336	8 142 480	6 652 813
2140	Aldersund oppvekstsenter	4 956 892	5 027 271	5 244 464	5 227 692



## Arsberetning og Arsregnskap 2023

2150	Lovund skole	14 277 624	14 352 118	13 861 312	13 781 083
2160	Kvarøy oppvekstsenter	5 541 962	5 329 636	4 499 917	4 064 172
2170	Nesøy skole	1 278 776	1 359 000	1 359 000	1 026 937
2200	Felleskostnader barnehager	716 828	815 682	1 497 682	697 042
2250	Lovund barnehage	7 635 205	7 109 472	6 781 887	7 335 845
2300	Voksenopplæring	385 083	424 703	138 408	-258 174
2400	Kulturskole	551 846	701 100	1 054 235	384 183
2500	KULTUR	152 695	576 548	701 548	0
2600	BIBLIOTEK	496 040	570 185	605 185	0
3000	Legetjeneste	9 176 363	9 803 384	9 803 384	10 994 257
3010	Fysioterapitjeneste	744 342	905 925	901 568	1 020 045
3020	Helsestasjonstjeneste	1 088 923	1 590 016	1 557 782	1 285 148
3030	Jordmortjeneste	172 542	178 000	178 000	164 481
3050	Skyss helsepersonell	1 805 062	2 000 000	2 000 000	1 824 966
3060	LEV I LAG	27 767	10 000	10 000	0
3100	Sosialadministrasjon	1 811 407	2 327 116	2 307 250	2 312 067
3110	Prosjekt gjeldsrådgiving	-207 654	-15 603	-15 603	0
3115	Sosiale tjenester	518 102	821 000	821 000	519 148
3120	Barnevernstjeneste	3 126 441	4 027 393	3 726 040	2 656 379
3140	Husbanktilskudd etabl./tilpasn.	0	156 000	156 000	0
3170	Støttekontantordning	1 415 965	1 129 040	1 129 040	1 167 685
3300	Helse- og sosialadministrasjon	3 445 560	4 552 509	4 548 442	3 251 379
3310	Lurøy omsorgssenter	20 478 631	19 015 289	18 997 349	19 453 256
3330	Åpen omsorg	248 405	555 761	550 478	158 440
3331	Aldersund omsorgskrets	10 135 896	8 812 392	8 762 470	9 131 247
3332	Konsvik omsorgskrets	8 643 642	8 018 583	7 873 203	7 330 150
3333	Slenset omsorgskrets	10 958 114	9 963 972	9 836 806	10 402 541
3335	Lovund omsorgskrets	6 349 978	6 083 612	6 017 229	5 981 716
3345	Miljøterapeutisk tjeneste	15 032 164	14 893 348	14 209 852	14 788 357
3350	Ergoterapitjeneste	1 076 626	1 119 507	1 098 484	1 052 907
3360	Psykiatrisk helsevern	595 363	798 441	781 461	400 527
3370	Psykologitjeneste	496 238	497 398	497 398	257 322
3380	Flyktningetjeneste	-377 192	-377 050	-611 633	-959 547
4000	Administrasjon Teknisk	3 291 203	3 680 630	3 892 094	3 717 808
4110	Boliger	-1 260 873	-1 205 300	-2 146 000	-2 397 104
4111	Omsorgs- og sosialboliger	396 537	319 150	435 000	180 289
4113	Hybelbolig Ved Lurøy omsorgssenter	3 233 429	4 029 893	0	263 107
4120	Administrasjonsbygninger	489 320	385 200	735 000	1 236 913
4121	Rådhuset	4 849	5 612	0	151 334
4130	Skolebygninger	3 627 636	3 525 800	9 090 000	2 587 259
4131	Konsvik skole	0	0	3 500 000	0
4139	Slenset oppvekstsenter	1 717 177	1 717 177	2 000 000	750 000
4140	Barnehagebygninger	368 372	315 000	310 000	226 440
4150	Lurøy Omsorgssenter	115 966	95 300	200 000	503 307
4151	Vedlikehold Omsorgssentre	-2 446 430	-2 499 000	-2 320 000	-2 074 280
4152	Konsvik Omsorgssenter	0	1 719 780	0	4 261 220
4153	Lovund Omsorgssenter	33 000	18 823	0	212 235
4154	Slenset Omsorgssenter	33 000	1 806 594	0	649 525
8400	Statlig rammetilskudd	-120 574 357	-122 756 000	-122 756 000	-112 644 573
8450	Øvrige generelle statstilskudd	-20 893 071	-12 511 459	-7 470 000	-81 990 458
8500	Konsesjonskraft	-538 813	0	0	-343 467
9000	Renter m.v	-7 967 807	515 000	515 000	-3 248 919
9100	Avdrag på lån, bruk av lån	11 261 108	11 105 000	11 105 000	11 107 883
9200	Utlån, avdrag, utlån, aksjer m.v	-58 531	-200 000	600 000	-67 646
9400	Disposisjonsfond	15 732 746	-26 375 845	-24 600 000	60 434 090
9500	Bundne driftsfond	0	0	0	-260 196
9600	Finansiering	-14 727 021	-19 727 021	-15 000 000	-8 508 212
9700	Overføring drift/kapital	0	0	-800 000	1 500 000



## Arsberetning og Arsregnskap 2023

### Bevilgningsoversikt - investering 2023.

Bevilgningsoversikt - invest. (regnskap)	Regnskap	Reg. budsjett	Oppr.budsjett	Regnskap i fjor
1 Investeringer i varige driftsmidler	kr 34 873 867	kr 57 190 325	kr 45 500 000	kr 37 754 490
2 Tilskudd til andres investeringer	kr -	kr -	kr -	kr -
3 Investeringer i aksjer og andeler i selskaper	kr 651 547	kr 600 000	kr 600 000	kr 601 549
4 Utlån av egne midler	kr 3 272 408	kr 5 000 000	kr 5 000 000	kr 4 827 592
5 Avdrag på lån	kr -	kr -	kr -	kr 1 132 168
<b>6 Sum investeringsutgifter</b>	<b>kr 38 797 822</b>	<b>kr 62 790 325</b>	<b>kr 51 100 000</b>	<b>kr 44 315 799</b>
7 Kompensasjon for merverdiavgift	kr 1 323 921	kr 9 661 459	kr 4 620 000	kr 3 371 610
8 Tilskudd fra andre	kr 2 939 972	kr 5 146 000	kr 5 000 000	kr -
9 Salg av varige driftsmidler	kr -2 750	kr -2 750	kr -	kr 2 601 020
10 Salg av finansielle anleggsmidler	kr -	kr -	kr -	kr -
11 Utdeling fra selskaper	kr -	kr -	kr -	kr -
12 Mottatte avdrag på utlån av egne midler	kr 2 172 968	kr 800 000	kr -	kr 725 200
13 Bruk av lån	kr 17 999 429	kr 19 727 021	kr 15 000 000	kr 10 734 784
<b>14 Sum investeringsinntekter</b>	<b>kr 24 433 540</b>	<b>kr 35 331 730</b>	<b>kr 24 620 000</b>	<b>kr 17 432 614</b>
15 Videreutlån	kr -	kr -	kr -	kr -
16 Bruk av lån til videreutlån	kr -	kr -	kr -	kr -
17 Avdrag på lån til videreutlån	kr 854 932	kr 1 425 000	kr 1 425 000	kr 1 132 168
18 Mottatte avdrag på videreutlån	kr -	kr -	kr -	kr -
<b>19 Netto utgifter videreutlån</b>	<b>kr 854 932</b>	<b>kr 1 425 000</b>	<b>kr 1 425 000</b>	<b>kr 1 132 168</b>
20 Overføring fra drift	kr -16 828 819	kr -28 730 845	kr -27 905 000	kr -27 496 000
21 Avsetninger til bundne investeringsfond	kr 1 609 605	kr -	kr -	kr 56 006
22 Bruk av bundne investeringsfond	kr -	kr -	kr -	kr 56 006
23 Avsetninger til ubundet investeringsfond	kr -	kr -	kr -	kr 1 800 810
24 Bruk av ubundet investeringsfond	kr -	kr -150 000	kr -	kr -1 244 000
25 Dekning av tidligere års udekket beløp	kr -	kr -	kr -	kr -
<b>26 Sum overføring fra drift og netto avsetninger</b>	<b>kr -15 219 214</b>	<b>kr -28 880 845</b>	<b>kr -27 905 000</b>	<b>kr -26 827 179</b>
27 Fremført til inndekning i senere år (udekket beløp)	kr -	kr -	kr -	kr -



## Årsberetning og Årsregnskap 2023

### Detaljert bevilgningsoversikt investering

	Regnskap 2023	Budsjett inkl. endring 2023	Budsjett 2023	Regnskap 2022
Administrasjonsbygg	0	0	0	0
Legetjeneste	0	0	0	288 324
Slenset omsorgskrets	0	0	0	288 324
Miljøterapeutisk tjeneste	0	0	0	288 324
Hybelbolig Ved Lurøy omsorgssenter	3 233 429	4 029 893	0	263 107
Rådhuset	1 800	5 612	0	151 334
Skolebygninger	0	0	6 500 000	0
Konsvik skole	0	0	3 500 000	0
Sleneset oppvekstsenter	1 717 177	1 717 177	2 000 000	750 000
Konsvik Omsorgssenter	0	1 719 780	0	4 261 220
Lovund Omsorgssenter	33 000	18 823	0	212 235
Sleneset Omsorgssenter	33 000	1 806 594	0	649 525
Lurøy Omsorgssenter	20 000	278 725	0	121 275
Miljøterapeutisk bofellesskap	0	154 919	0	1 733 081
Aldersund Omsorgssenter	0	522 524	0	418 065
2-mannsbolig Lovund	5 306 859	5 306 752	6 500 000	0
Bolig Onøy	11 528 826	11 531 825	9 500 000	5 342 681
Bolig Aldersundet	1 996 221	1 977 625	0	7 022 375
Bolig Kvarøy	0	0	0	2 822 854
Plan/oppmåling	2 750	2 750	0	0
Gymsal Onøy	0	6 500 000	0	0
Bil teknisk	230 000	0	0	0
Gang og sykkelvei Lovund	0	10 500 000	0	0
Veier	737 250	737 358	10 500 000	87 642
Asfaltprogram	500 000	500 000	500 000	0
Lundvollvegen (Lovund)	0	891 250	0	31 750
Aldersund Industriområde	67 923	67 923	0	2 088 538
Vannverk	135 485	246 278	700 000	0
Sleneset vannverk	661 156	665 797	0	646 924
Lovund vannverk	126 468	231 003	0	6 147
Stokkvågen vannverk	0	0	5 000 000	0
Sørnesøy vannverk	19 083	19 083	0	319 113
Enøk	307 500	307 500	100 000	0
Kloakkprogram	707 664	700 000	700 000	265 815
Avløp Lovund	3 587 157	3 587 307	0	1 501 693
Brannvernordning Lurøy Innland	-29 815	1 970 185	0	3 433 553
Uteområder Omsorg	1 159 712	1 196 392	0	3 224 951
Uteområde Lovund skole	0	-146 000	0	35 643
<b>SUM</b>	<b>32 082 645</b>	<b>57 047 075</b>	<b>45 500 000</b>	<b>36 254 493</b>



## Årsberetning og Årsregnskap 2023

### Balanseregnskapet

Kap.		2023	2022
2.2	<b>A. Anleggsmidler</b>		
	<i>I. Varige driftsmidler</i>		
1	2.27 Faste eiendommer og anlegg	-	-
2	2.24 Utstyr, maskiner og transportmidler	454 774 589	434 677 944
	<i>II. Finansielle anleggsmidler</i>		
3	2.21 Aksjer og andeler	14 686 363	14 034 816
4	2.29 Obligasjoner	-	-
5	2.22+2.23 Utlån	20 238 890	19 077 009
6	2.28 <i>III. Immaterielle eiendeler</i>	-	-
7	2.20 <i>IV. Pensjonsmidler</i>	437 642 619	418 355 930
	<b>Sum anleggsmidler</b>	<b>927 342 461</b>	<b>886 145 699</b>
2.1	<b>B. Omløpsmidler</b>		
8	2.10 <i>I. Bankinnskudd og kontanter</i>	269 735 344	262 491 000
	<i>II. Finansielle omløpsmidler</i>		
9	2.18 Aksjer og andeler	-	-
10	2.11 Obligasjoner	-	-
11	2.12 Sertifikater	-	-
12	2.15 Derivater	-	-
	<i>III. Kortsiktige fordringer</i>		
13	2.13+2.14 Kundefordringer	11 251 792	8 979 233
14	2.16 Andre kortsiktige fordringer	-	-
15	2.19 Premieavvik	18 022 219	15 724 317
	<b>Sum omløpsmidler</b>	<b>299 009 355</b>	<b>287 194 550</b>
	<b>SUM EIENDELER</b>	<b>1 226 351 816</b>	<b>1 173 340 249</b>
2.5	<b>C. Egenkapital</b>		
	<i>I. Egenkapital drift</i>		
16	2.56 Disposisjonsfond	-206 943 473	-193 645 164
17	2.51 Bundne driftsfond	-7 081 856	-4 420 080
18	2.5900 Merforbruk i driftsregnskapet	-	-
	<i>II. Egenkapital investering</i>		
19	2.53 Ubundet investeringsfond	-4 445 638	-4 445 638
20	2.55 Bundne investeringsfond	-6 869 603	-5 259 998
21	2.5970 Udekket beløp i investeringsregnskapet	-	-
	<i>III. Annen egenkapital</i>		
22	2.5990 Kapitalkonto	-463 216 565	-486 155 844
23	2.581 Prinsippendringer som påvirker arbeidskapitalen drift	-2 472 588	-2 472 588
24	2.580 Prinsippendringer som påvirker arbeidskapitalen investering	-	-
	<b>Sum egenkapital</b>	<b>-691 029 723</b>	<b>-696 399 312</b>
2.4	<b>D. Langsiktig gjeld</b>		
	<i>I. Lån</i>		
25	2.45+2.47 Gjeld til kredittinstitusjoner	-117 003 303	-122 769 049
26	2.41+2.42 Obligasjonslån	-	-
27	2.43 Sertifikatlån	-	-
28	2.40 <i>II. Pensjonsforpliktelse</i>	-351 167 570	-340 143 770
	<b>Sum langsiktig gjeld</b>	<b>-468 170 873</b>	<b>-462 912 819</b>
2.3	<b>E. Kortsiktig gjeld</b>		
	<i>I. Kortsiktig gjeld</i>		
29	2.33+2.35 Leverandørgjeld	-	-
30	2.31 Likviditetslån	-	-
31	2.34 Derivater	-	-
32	2.32 Annen kortsiktig gjeld	-44 211 942	-36 967 401
33	2.39 Premieavvik	-	-
	<b>Sum kortsiktig gjeld</b>	<b>-44 211 942</b>	<b>-36 967 401</b>
	<b>SUM EGENKAPITAL OG GJELD</b>	<b>-1 203 412 538</b>	<b>-1 196 279 532</b>
	<b>F. Memoriakonti</b>		
34	2.9100+2.9110 <i>I. Ubrukte lånemidler</i>	27 872 740	40 872 170
35	2.9200 <i>II. Andre memoriakonti</i>	-	-
36	2.9999 <i>III. Motkonto for memoriakontiene</i>	-27 872 741	-40 872 170
	<b>Sum memoriakonti</b>	<b>-1</b>	<b>-</b>



## Oversikt over samlet budsjettavvik og årsavslutningsdisposisjoner

### Budsjettavvik og årsavslutningsdisposisjoner driftsregnskapet:

	<b>2023</b>
Netto driftsresultat	32 788 906
Avsetninger til bundne driftsfond	-3 306 348
Bruk av bundne driftsfond	644 571
Overføringer til investering i henhold til årsbudsjett og fullmakter	-16 828 819
Avsetning til disposisjonsfond i henhold til årsbudsjett og fullmakter	0
Bruk av disposisjonsfond i henhold til årsbudsjett og fullmakter	18 013 255
Budsjettert dekning av tidligere års merforbruk	0
<b>Årets budsjettavvik</b>	<b>31 311 565</b>
<b>Avsetning av årets mindreforbruk til disposisjonsfond:</b>	
Avsetning mindreforbruk til disposisjonsfond	31 311 565
<b>Fremført til inndecking i senere år</b>	<b>0</b>

### Budsjettavvik og årsavslutningsdisposisjoner investeringsregnskapet

	<b>2023</b>
Sum utgifter og inntekter eksklusive bruk av lån	33 218 643
Avsetninger til bundne investeringsfond	1 609 605
Bruk av bundne investeringsfond	0
Regnskapsført bruk av lån	-17 999 429
Overføring fra drift i henhold til årsbudsjettet og fullmakter	-16 828 819
Avsetninger til ubundet investeringsfond i henhold til årsbudsjettet og fullmakter	0
Bruk av ubundet investeringsfond i henhold til årsbudsjettet og fullmakter	0
Dekning av tidligere års udekket beløp	0
<b>Årets budsjettavvik</b>	<b>0</b>
Strykning av avsetninger til ubundet investeringsfond	0
Strykning av bruk av lån	0
Udekket eller udisponert beløp etter strykninger	0
Avsetning av udisponert beløp etter strykninger til ubundet investeringsfond	0
<b>Fremført til inndecking i senere år (udekket beløp)</b>	<b>0</b>



### Regnskapsprinsipper og vurderingsregler - noter

Regnskapet er utarbeidet i henhold til bestemmelsene i kommuneloven, forskrifter og god kommunal regnskapsskikk (GKRS, herunder kommunale regnskapsstandarder (KRS) utgitt av Foreningen for god kommunal regnskapsskikk (GKRS).

#### Regnskapsprinsipper:

All tilgang og bruk av midler i løpet av året som vedrører kommunens virksomhet framgår av driftsregnskap og investeringsregnskap. Alle kjente utgifter, utbetalinger, inntekter og innbetalinger i året er tatt med i årsregnskapet, enten de er betalt eller ikke.

Alle utgifter, utbetalinger, inntekter og innbetalinger er regnskapsført brutto. Dette gjelder også interne finansieringstransaksjoner. I den grad enkelte utgifter, utbetalinger, inntekter eller innbetalinger ikke kan fastsettes eksakt ved tidspunktet for regnskapsavleggelsen, registreres et anslått beløp i årsregnskapet.

#### Klassifisering av anleggsmidler og omløpsmidler:

I balanseregnskapet er anleggsmidler eiendeler bestemt til varig eie eller bruk for kommunen. Andre eiendeler er omløpsmidler. Fordringer knyttet til egen vare- og tjenesteproduksjon er omløpsmidler.

Andre fordringer er omløpsmidler dersom disse forfaller til betaling innen ett år etter anskaffelsestidspunktet. Ellers er de klassifisert som anleggsmidler.

Kommunen legger til grunn KRS nr. 4 – Avgrensningen mellom driftsregnskapet og investeringsregnskapet. Standarden har særlig betydning for skillet mellom vedlikehold og påkostning i forhold til anleggsmidler. Utgifter som påløper for å opprettholde anleggsmiddelets kvalitetsnivå utgiftsføres i driftsregnskapet. Utgifter som representerer en standardheving av anleggsmiddelet utover standarden ved anskaffelsen, utgiftsføres i investeringsregnskapet og aktiveres på anleggsmiddelet i balansen.

#### Klassifisering av gjeld:

Kommunelovens § 14-14 legges til grunn for opptak av lån. Lån til egne investeringer benyttes til investering i varige driftsmidler, jf. Kommunelovens § 14-15. Lån til videre utlån benyttes til Husbanken sin ordning for Startlån, jf. Bestemmelsene i kommunelovens § 14-17.

KRS nr. 1 – Klassifisering av anleggsmidler, omløpsmidler, langsiktig gjeld og kortsiktig gjeld legges til grunn for klassifisering av gjeld.

#### Vurderingsregler:

Ordinære omløpsmidler er vurdert til laveste verdi av anskaffelseskost og virkelige verdi, dvs. etter laveste verdis prinsipp.



## Årsberetning og Årsregnskap 2023

Anleggsmidler er vurdert til anskaffelseskost. Anleggsmidler med begrenset økonomisk levetid avskrives med like store årlige beløp over levetiden til anleggsmiddelet.

Forskrift om økonomiplan, årsbudsjett, årsregnskap og årsberetning for kommuner og fylkeskommuner mv. § 3-4 legges til grunn for avskrivning av anleggsmidler. I tillegg vurderes nedskrivningsbehov for anleggsmidler.

Vurderingene som eiendeler gjelder tilsvarende for kortsiktig og langsiktig gjeld. Opptakskost utgjør gjeldspostens pålydende i norske kroner på det tidspunkt som gjelden oppstår.

### Note 1 Endring i arbeidskapital

Oversikt endring arbeidskapital	Regnskap 2023	Regnskap 2022
<b>OMLØPSMIDLER</b>		
Endring betalingsmidler	kr 7 244 343,9	kr 47 124 753,2
Endring ihendehaverobl og sertifikater	kr -	kr -
Endring kortsiktige fordringer	kr 2 272 558,4	kr -3 199 754,5
Endring premieavvik	kr 2 297 902,2	kr 3 171 613,8
Endring aksjer og andeler	kr -	kr -
<b>ENDRING OMLØPSMIDLER (A)</b>	<b>kr 11 814 804,5</b>	<b>kr 47 096 612,6</b>
<b>KORTSIKTIG GJELD</b>		
Endring kortsiktig gjeld (B)	kr -7 244 541,5	kr 5 184 643,3
<b>ENDRING ARBEIDSKAPITAL (A-B)</b>	<b>kr 4 570 263,0</b>	<b>kr 52 281 255,9</b>

Anskaffelse og anvendelse av midler	Regnskap 2023	Reg. budsjett 2023	Oppr.budsjett 2023	Regnskap 2022
Anskaffelse av midler				
Inntekter driftsdel (kontoklasse 1)	305416901,9	273039353	269907329	357646179,6
Inntekter investeringsdel (kontoklasse 0)	4261143,37	14804709	9620000	5972630,04
Innbetalinger ved eksterne finanstransaksjoner	33281885,54	22727021	17200000	17801326,7
Sum anskaffelse av midler	342959930,8	310571083	296727329	381420136,3
Anvendelse av midler				
Utgifter driftsdel (kontoklasse 1)	270136909	265935048	260458774	261359406,4
Utgifter investeringsdel (kontoklasse 0)	34873867,12	57190325	45500000	37754489,78
Utbetaling ved eksterne finanstransaksjoner	20379462,92	19420000	19420000	20424298,1
Sum anvendelse av midler	325390239	342545373	325378774	319538194,3
Anskaffelse - anvendelse av midler	17569691,73	-31974290	-28651445	61881942,06
Endring i ubrukte lånemidler	-12999429,25	0	0	-10734784
Endring i regnskapspr. som påvirker AK Drift	0	0	0	0
Endring i regnskapspr. som påvirker AK Inv.	0	0	0	0
<b>Endring i arbeidskapital</b>	<b>4570262,48</b>	<b>-31974290</b>	<b>-28651445</b>	<b>51147158,06</b>
Avsetninger og bruk av avsetninger				
Avsetninger	36227518,04	15000	15000	103298699,8
Bruk av avsetninger	18657826,31	31989290	27866445	40226654,48
Til avsetning senere år	0	0	0	0
Netto avsetninger	17569691,73	-31974290	-27851445	63072045,36
Int. overføringer og fordelinger				
<b>Interne inntekter mv</b>	<b>31604240,82</b>	<b>28730845</b>	<b>27905000</b>	<b>41508290,68</b>
<b>Interne utgifter mv</b>	<b>31604240,82</b>	<b>28730845</b>	<b>27105000</b>	<b>41506360,88</b>
<b>Netto interne overføringer</b>	<b>0</b>	<b>0</b>	<b>800000</b>	<b>1929,8</b>



Note 2 Endring i kapitalkonto

	31.12.2023	01.01.2023	Endring
2.2 Anleggsmidler	927 342 462	886 145 700	41 196 761
2.4 Langsiktig gjeld	-468 170 873	-462 912 819	-5 258 055
Sum anleggsmidler og langsiktig gjeld	459 171 588	423 232 881	35 938 707
2.9100 Memoriakonto for ubrukte låndemidler	27 872 741	40 872 170	-12 999 429
Sum endring i balansen	487 044 329	464 105 051	22 939 278
2.5990 Kapitalkonto	-486 155 842	-463 216 564	-22 939 278
Avstemming mellom regnskapsdelene	888 487	888 487	-0

Spesifikasjon av bevegelser på kapitalkontoen

<b>Saldo kapitalkonto 1.1.2023</b>	<b>464 105 051</b>
<b>Økning av kapitalkonto (kreditposter):</b>	
Aktivering fast eiendom, anlegg, utstyr, maskiner og transportmidler	34 872 067
Reversert nedskrivning eiendom, anlegg, utstyr, maskiner og transportmidler	0
Kjøp av aksjer/andeler	0
Reversert nedskrivning aksjer/andeler	0
Utlån	3 272 408
Avdrag på eksterne lån	0
Endring pensjonsforpliktelser (reduksjon)	
Endring pensjonsmidler SPK	2 522 253
Endring pensjonsmidler KLP	16 764 436
Endring pensjonsmidler andre selskap	
Reversert oppskrivning utenlandslån	
Aktivert egenkapitalinnskudd KLP	651 547
<b>Reduksjon av kapitalkonto (debitposter):</b>	
Salg av fast eiendom, anlegg, utstyr, maskiner og transportmidler	0
Avskrivning: Eiendom, anlegg, utstyr, maskiner og transportmidler	14 775 422
Nedskrivning: Eiendom, anlegg, utstyr, maskiner og transportmidler	0
Salg aksjer/andeler	0
Nedskrivning aksjer/andeler	0
Avdrag på utlån	1 153 654
Avskrivning på utlån	0
Bruk av lånemidler	14 727 021
Endring pensjonsforpliktelser (økning)	11 023 801
Endring pensjonsmidler SPK	
Endring pensjonsmidler KLP	
Endring pensjonsmidler andre selskap	
Urealisert kurstap (oppskrivning) utenlandslån	
Næringslån	62 440
<b>Saldo kapitalkonto 31.12.2023</b>	<b>486 155 844</b>

Det har i 2010 oppstått en differanse mellom kapitalkonto og sammenhengen mellom anleggsmidler og langsiktig gjeld med kr 888.487. Denne differansen er konstant og framkommer også i regnskapet for 2022.



## Årsberetning og Årsregnskap 2023

### Note 3 Vesentlige endringer i regnskapsprinsipp

Det er ingen endringer i regnskapsprinsipper i 2023.

Konto for endring i regnskapsprinsipp består pr 31.12.2023 av følgende poster:

	År	Utgift	Inntekt
Utbetalte feriepengar	1993	2 455 821	0
Feriepengar til landbrukskontoret ved overtakelse	1994	16 767	0
<b>Sum bokført endring av regnskapsprinsipp</b>		<b>2 472 588</b>	

Dette framkommer i balansen på følgende kontoer	31.12.2023	01.01.2023
Endring av regnskapsprinsipp som påvirker AK (drift)	2 472 588	2 472 588
Endring av regnskapsprinsipp som påvirker AK (investering)		
<b>SUM</b>	<b>2 472 588</b>	<b>2 472 588</b>

### Note 4 Anleggsmidler

	00 ÅR	05 ÅR	10 ÅR	20 ÅR	40 ÅR
Bokført verdi 01.01.23	6 438 684	2 061 731	5 167 198	12 305 510	206 794 914
Tilgang i året	67 923	-	704 484	2 827 945	30 027 571
Avgang i året	-	-	-	-	-
Delsalg i året	-	-	-	-	-
Årets ordinære avskrivninger	-	-628 338	-815 162	-1 114 126	-6 921 360
Årets justeringer	-	-	-	-	-
Årets nedskrivninger	-	-	-	-	-
Årets reverserte nedskrivninger	-	-	-	-	-
Bokført verdi 31.12.23	6 506 607	1 433 393	5 056 520	14 019 329	229 901 125

	50 ÅR	Sum
Bokført verdi 01.01.23	201 909 908	434 677 945
Tilgang i året	1 244 144	34 872 067
Avgang i året	-	-
Delsalg i året	-	-
Årets ordinære avskrivninger	-5 296 437	-14 775 422
Årets justeringer	-	-
Årets nedskrivninger	-	-
Årets reverserte nedskrivninger	-	-
Bokført verdi 31.12.23	197 857 615	454 774 590

Benyttet avskrivningstid:

Anlegg	Anlegg (T)	Avskrivningstid
X	Tomter og opparbeidede næringsarealer	00 år
E	IKT-utstyr, kontormaskiner	5 år
A	Personbiler, lastebiler, anleggsmaskiner, inventar	10 år
I	Vann og avløp, brannbil	20 år
F1	Boliger	40 år
F2	Skoler, idrettshall og barnehager	40 år
J	Veier og ledningsnett	40 år
G	Aldershjem, institusjoner og adm bygg	50 år

Det er ikke foretatt ekstra nedskrivning av anleggsmidler i 2023.

Bokført verdi på driftsmidler som er solgt i året var kr 0.



## Note 5 Aksjer og andeler

Kommunens beholdning av aksjer og andeler er klassifisert som anleggsmidler.

Selskapets navn	Eierandel	Balansført verdi 31.12.23	Balansført verdi 31.12.22
Visit Helgeland AS	5,58%, 500 aksjer	100 000	100 000
Rødøy-Lurøy kraftverk AS	12,05% 1 446 aksjer	144 600	144 600
*Aldersund Allaktivitetshus AS	16,93%, 150 aksjer	108 000	108 000
**Sleneset Fiskemottak AS	21,24%, 500 aksjer	250 000	250 000
Sagat-Samiid Aviisa AS	0,1%, 5 aksjer	250	250
Kommunale ASVO (Bra-Pro AS)	100%, 8 000 aksjer	1 400 000	1 400 000
Overkursfond Bra-Pro AS		2 800 000	2 800 000
Kystkultursenteret på Lovund AS	1,77%, 25 aksjer	50 000	50 000
Equinor ASA	56 aksjer	5 600	5 600
Yara Internasjonale ASA	13 aksjer	1 300	1 300
Norsk Hydro ASA	65 aksjer	6 500	6 500
Biblioteksentralen SA		600	600
Velnesfjord helsesportsenter FLI		1	1
KLP EK		9 819 512	9 167 965
<b>SUM</b>		<b>14 686 363</b>	<b>14 034 816</b>

\* Med bakgrunn i negativ utvikling over år ble kommunens verdi av aksjene i Aldersund Allaktivitetshus AS nedskrevet med 40 % i 2016, med 8 % i 2019, og ytterligere med 2% i 2020 med 2 %. Balansført verdi er dermed nedskrevet med 50 %. Eierskapet er samfunnsmessig og næringsmessig betinget.

\*\*Med bakgrunn i negativ utvikling de senere år er aksjene i Sleneset Fiskemottak AS nedskrevet med 28 % i 2021 (fra 150 000 til 108 000,-). Eierskapet er samfunnsmessig og næringsmessig betinget.

Innskutt aksjekapital og overkursfond (bundet EK) i Bra-Pro AS anses som vesentlig og er bestemt til varig eie. Formålet med investeringen er både næringsmessig og samfunnsmessig motivert. Investeringen klassifiseres dermed som finansielle anleggsmidler og balanseføres i tråd med dette jf GKRS nr 1. (KRS)

Egenkapitaltilskudd i KLP anses som vesentlig og er bestemt til varig eie. Formålet med investeringen er samfunnsmessig motivert. Investeringen klassifiseres dermed som finansielle anleggsmidler og balanseføres i tråd med dette jf GKRS nr 1. (KRS)

Det er ikke foretatt nedskrivning av aksjer i 2023.

Det er i 2023 mottatt kr 845 910 i utbytte fra Rødøy-Lurøy Kraftverk AS. Det er fra resterende poster mottatt totale utbytter på ca. 2 500 kroner i 2023.

Det er ikke solgt aksjer i året.

Kommunen har ikke markedsbaserte finansielle omløpsmidler.



## Note 6 Utlån

<b>B UTLÅN 222</b>			
Kap. 2.22 Saldo pr. 1/1	2023		19 077 009,00
<b>Utlån i året: 1)</b>	<b>Art</b>		
Driftsregnskapet - art	520	450 000,00	
Investeringsregnskapet - art	520	3 272 408,00	3 722 408,00
Driftsregnskapet - art	521	0,00	
Investeringsregnskapet - art	521	0,00	0,00
Investeringsregnskapet - art	522	0,00	0,00
<b>Sum utlån</b>			<b>3 722 408,00</b>
<b>Mottatte avdrag i året: 2)</b>	<b>Art</b>		
Driftsregnskapet - art	920	-387 560,00	
Investeringsregnskapet - art	920	-2 172 968,00	-2 560 528,00
Driftsregnskapet - art	921	0,00	
Investeringsregnskapet - art	921	0,00	0,00
Investeringsregnskapet - art	922	0,00	0,00
<b>Sum mottatte avdrag</b>			<b>-2 560 528,00</b>
Beregnet saldo pr. 31/12	2023		20 238 889,00
Saldo pr. 31/12	2023	i følge regnskap kap. 222	20 238 890,00
Eventuell differanse			-1,00

Lånetaker	31.12.2023	31.12.2022
Startlån	17 365 457	16 375 504
Næringslån I		
Nærtind	39 576,90	64 573
Næringslån II		
K. EDVARDSEN EIENDOM AS	107 701	157 063
PARTREDERIET FRITJOF K ANS	73 346	115 583
SLENESET AQUA SERVICE AS	333 597	480 413
MATS VERNER MATHISEN	129 244	150 000
ONØY MASKINSTASJON AS	117 037	150 000
BRA-PRO LURØY KOMMUNALE VTA AS	1 050 000	1 110 000
JIM LORENTSEN	236 594	250 000
DOKTORGÅRDEN LURØY AS	100 000	100 000
SLENESET FISKEMOTTAK AS	128 000	128 000
SBD AS, JOKER LOVUND	112 500	0
STOKKVÅGEN UTVIKLING AS	445 837	0
<b>SUM</b>	<b>20 238 890</b>	<b>19 081 136</b>

Utlån husbankmidler (startlån) er presentert samlet for alle lån. Løpetiden til lånene varierer mellom 20 og 25 år. Det er noen få lån som har kortere løpetid.

Startlånene er finansiert med husbanklån (eksterne midler). I tillegg har kommunestyret vedtatt at ekstraordinære avdrag startlån, som er satt på bundet fond skal benyttes til utlån.

Utlån Næringsfond I (statlig) var basert på midler fra fylkeskommunen. Nye bestemmelser fra fylkeskommunen medførte at en fra og med 2014 ikke lengre fikk anledning til utlån fra dette fondet.

Utlån Næringsfond II (kommunalt) er et kommunalt fond som benyttes til både tilskudd og utlån. Løpetid for lånene varierer mellom 3 – 10 år. Lånet til Bra-Pro AS har en løpetid på 20 år. Flere av lånene er gitt med avdrags- og rentefrihet for de første årene.

Næringslån er finansiert med egne midler.



## Note 7 Langsiktig gjeld og avdrag

Lån til formål som er nevnt i § 14-15 første og andre ledd og § 14-16, skal avdras årlig. Avdragene skal samlet være minst lik størrelsen på kommunens eller fylkeskommunens avskrivninger i regnskapsåret, justert for forholdet mellom størrelsen på lånegjelden og størrelsen på kommunens eller fylkeskommunens avskrivbare anleggsmidler. Justeringen etter andre punktum skal gjøres ut fra lånegjeldens og anleggsmidlenes bokførte verdi ved inngangen av regnskapsåret. Kommunen beregner minste tillatte avdrag etter residualmetoden, jf. kommuneloven § 14-18.

Sum avskrivninger i året art 590		14 775 422,00	
Sum bokført verdi anleggsmidler pr. 01.01.2023		434 677 944,00	
Ikke avskrivbare eiendeler, for eksempel tomteområder	Positivt tall		
Sum avskrivbare anleggsmidler 01.01.2023		434 677 944,00	Beregningsgrunnlag
Sum lånegjeld pr. 01.01.2023		-122 769 049,00	
Herav lån til videreutlån	Negativt tall		
Andre korreksjoner i lånegjeld (***)	-/+		
Sum lånegjeld pr. 01.01.2023 etter fratrekk		-122 769 049,00	Beregningsgrunnlag
<i>Det skal ikke gjøres fradrag for ubrukte lånemidler. De eksterne lån som er tatt opp skal inngå i beregning av minsteavdrag.</i>			
<i>**) Kan være interne utlån til investeringer i KF mv. eller lån til kirkebygg som avdras for seg.</i>			
Minste tillatte avdrag i 2023		4 173 122,96	
Betalte avdrag (kun ord. avdrag driftsregnskap) i 2023		9 910 814,00	
<b>RESULTAT:</b>	<b>Kommunen har betalt nok avdrag i året</b>		

Et positivt avvik betyr at kommune betaler tilsvarende mer i avdrag enn det som antas å være kapitalslitet på anleggsmidlene (avskrivningene).

Under sees en tabell for sammensetning av lånegjeld:

Sammensetning av lånegjeld	2023
Kommunekreditt (KLP)	41 958 161
Kommunalbanken	48 163 750
Husbanken ord.lån	680 224
Husbanken formidlingslån	26 584 329
<b>SUM</b>	<b>117 386 464</b>



## Årsberetning og Årsregnskap 2023

Tabellen under viser fordeling av lånegjelden til Lurøy kommune per 31.12.23.

Fordeling av lånegjeld	2023
Startlån	26 584 329
Ubrukte lånemidler	27 872 740
Annen lånegjeld	62 929 395
SUM	117 386 464

Lån	UB 2023	Gj.snittlig vektet gjenstående løpetid
Lån til investering	90 802 135	12,63
<u>Formidlingslån</u>	26 584 329	22,21

Avdragstiden på lånene er 20 år for langsiktige lån, og 5 år for kortsiktige lån. Vektet gjennomsnittlig løpetid for lån til investering er 12,63 år.

Betalt avdrag er kr 10 382 892. Det er mottatt kr 1 463 605 i ekstraordinære avdrag på startlån. Beløpet er avsatt til fond. Fondsmidlene er vedtatt benyttet for nye utlån.

Saldo er basert på Husbanklån som er/skal videreutlånes som formidlingslån (startlån).

Ubrukte lånemidler omfatter lån til investering og formidlingslån, som til sammen utgjør kr 27 872 740. Av dette gjelder kr 10 896 847 formidlingslån.

Formidlingslån utgjør kr 26 584 329 av samlet langsiktig gjeld, og vektet løpetid utgjør 22,21 år.



## Årsberetning og Årsregnskap 2023

### Note 8 Pensjon

Lurøy kommune har kollektive pensjonsordninger i Kommunal Landspensjonskasse (KLP) og Statens pensjonskasse (SPK) som sikrer ytelsesbasert pensjon for de ansatte.

Pensjonsordningene omfatter alders-, uføre-, ektefelle-, barnepensjon samt AFP/tidligpensjon som sikrer alders- og uførepensjon med folketrygden. Pensjonene samordnes med utbetaling fra NAV.

Ifølge årsregnskapsforskriften og kommunelovens skal driftsregnskapet belastes med pensjonskostnader som er beregnet ut fra langsiktige forutsetninger om avkastning, lønnsvekst og G-regulering.

Pensjonskostnadene beregnes på en annen måte enn pensjonspremien som betales til pensjonsordningen, og det vil derfor normalt være forskjell mellom disse to størrelsene. Forskjellen mellom betalt pensjonspremie og beregnet pensjonskostnad betegnes som premieavvik, og skal inntekts- eller utgiftsføres i driftsregnskapet og balanseføres. Premieavviket tilbakeføres/amortiseres igjen neste år (Lurøy kommune benytter årlig amortisering). Bestemmelsene innebærer at beregnede pensjonsmidler og pensjonsforpliktelser er oppført i balansen som henholdsvis anleggsmidler og langsiktig gjeld.

Økonomiske forutsetninger for beregning av pensjonskostnaden	KLP	SPK	Andre
Forventet avkastning pensjonsmidler	4,00 %	3,50 %	
Diskonteringsrente	3,50 %	3,50 %	
Forventet årlig lønnsvekst	2,48 %	2,48 %	
Forventet årlig G- og pensjonsregulering	2,48 %	2,48 %	

<b>Amortisering premieavvik 2023</b>		
<b>Utgiftsføring av premieavvik og aga premieavvik for 2023</b>		
		Beløp
Premieavvik 2022	K	14 961 291,00
Premieavvik 2022	D	14 961 291,00
Aga av premieavvik 2022	K	763 025,84
Aga av premieavvik 2022	D	763 025,84
<b>Inntektsføring av premieavvik og aga premieavvik for 2023</b>		
		Beløp
Premieavvik 2023	D	17 147 687,00
Premieavvik KLP 2023	K	15 675 090,00
Premieavvik SPK 2023	K	1 472 597,00
Aga av premieavvik 2023	D	874 532,04
Aga av premieavvik 2023	K	874 532,04
<b>Pensjonsforpliktelse</b>		
<b>Bokføring endring av pensjonsforpliktelser KLP for 2023</b>		
		Beløp
Pensjonsforpliktelse IB 01.01.2023		-317 379 853,00
Pensjonsforpliktelse UB 31.12.2023		-329 958 425,00
Økning Pensjonsforpliktelse KLP	K	-12 578 572,00
Kapitalkonto Pensjonsforpliktelse KLP	D	12 578 572,00
<b>Bokføring endring aga pensjonsforpliktelser SPK for 2023</b>		
		Beløp
Pensjonsforpliktelse IB 01.01.2023		-26 559 178,00
Pensjonsforpliktelse UB 31.12.2023		-25 405 365,00
Reduksjon Pensjonsforpliktelse SPK	D	1 153 813,00
Kapitalkonto Pensjonsforpliktelse SPK	K	-1 153 813,00

Tabellen over viser amortisering av premieavvik.



## Årsberetning og Årsregnskap 2023

Tabellen under viser pensjonsmidler.

Pensjonsmidler		
<b>Bokføring endring av Pensjonsmidler KLP for 2023</b>		
		<b>Beløp</b>
Pensjonsmidler IB 01.01.2023		403 603 663,00
Pensjonsmidler UB 31.12.2023		420 368 099,00
Økning Pensjonsmidler KLP	D	16 764 436,00
Kapitalkonto Pensjonsmidler KLP	K	-16 764 436,00
<b>Bokføring endring av pensjonsmidler SPK for 2023</b>		
		<b>Beløp</b>
Pensjonsmidler IB 01.01.2023		14 752 267,00
Pensjonsmidler UB 31.12.2023		17 274 520,00
Økning Pensjonsmidler SPK	D	2 522 253,00
Kapitalkonto Pensjonsmidler SPK	K	-2 522 253,00
<b>Bokføring endring aga pensjonsforpliktelse</b>		
<b>Bokføring av endring av AGA forpliktelse av pensjonsforpliktelsen</b>		
		<b>Beløp</b>
Pensjonsforpliktelse IB 01.01.2023		-343 939 031,00
Pensjonsmidler IB 01.01.2023		418 355 930,00
Nettoforpliktelse 01.01.2023		74 416 899,00
Aga av pensjonsforpliktelse 2022		3 795 261,85
Pensjonsforpliktelse UB 31.12.2023		-355 363 790,00
Pensjonsmidler UB 31.01.2023		437 642 619,00
Nettoforpliktelse UB 31.12.2023		82 278 829,00
Aga av pensjonsforpliktelse 2023		4 196 220,28
Endring/reduksjon av AGA av netto forpliktelsen		400 958,43
Endring av Aga av Netto forpliktelse	D	400 958,43
Kapitalkonto endring aga av netto forpliktelsen	K	-400 958,43

### Note 9 Garantiansvar

Navn	Adresse	Beløp pr. 31.12		Utløper dato
		2023	2022	
Boliglån, sosial	Lurøy		kr 98 148	2026
Helgeland Avfallsforening IKS (HAF)	Rana	kr 5 310 264	kr 5 747 294	2025-2040
Bra-Pro AS	Lurøy	kr 736 000	kr 768 000	2045
<b>Sum garantiansvar Lurøy kommune</b>		<b>kr 6 046 264</b>	<b>kr 6 613 442</b>	

Helgeland Avfallsforening IKS har pr 31.12.2022 kr 55 780 080,- i langsiktig gjeld til kommunalbanken. Lurøy kommune har en eierandel på 9,52% i HAF, og har sammen med eierkommunene garantert for at selskapet kan ta opp lån på inntil 100 mill. Lurøy kommunes andel av garantien er følgelig 9,52%, inntil 9,52 mill. kr.

Lånerammen på 100 mill. kroner er godkjent av Fylkesmannen og eierkommunene.

Lurøy kommune har stilt selvskyldnergaranti for Bra-Pro AS sitt låneopptak i KLP banken (benyttet til investering i administrasjonsbygg), dette i tråd med kommunelovens § 14-19 og § 4 i "Forskrift om garantier og finans- og gjeldsforvaltning i kommuner". Garantien er gitt som garanti for små beløp, og er derfor unntatt fra godkjenning av departementet. Det er stilt garanti for en låneramme på kr 800 000,-, pluss et rentetillegg på 10 %. Garantien reduseres i takt med nedbetaling av lånet og har



## Årsberetning og Årsregnskap 2023

en gyldighet på 25 år, pluss 2 år etter lånets forfall. Lurøy kommune innehar samtlige aksjer i Bra-Pro AS. per 31.12.2023 utgjør hovedstolen for lånet kr 736 000,-.

### Note 10 Fond

	31.12.2023	01.01.2023	Endring
2.51 Bundne driftsfond	-7 081 856	-4 420 079	-2 661 777
2.53 Ubundne investeringsfond	-4 445 637	-4 445 637	-
2.55 Bundne investeringsfond	-6 869 603	-5 259 998	-1 609 605
2.56 Disposisjonsfond	-206 943 475	-193 645 165	-13 298 310
Sum endring balansen	-225 340 571	-207 770 879	-17 569 692
Driftsregnskapet			
Art 540-550 Driftsregnskapet	34 617 913	-	34 617 913
Art 940-950 Driftsregnskapet	-18 657 826	-	-18 657 826
Sum driftsregnskapet	15 960 087	-	15 960 087
Investeringsregnskapet			
Art 540-550 Investeringsregnskapet	1 609 605	-	1 609 605
Art 940-950 Investeringsregnskapet	-	-	-
Sum investeringsregnskapet	1 609 605	-	1 609 605
Sum endring bevilgningsregnskapet	17 569 692	-	17 569 692
Avstemming mellom regnskapsdelene	-207 770 879	-207 770 879	0

#### Disposisjonsfond:

Ved årsavslutningen er regnskapsmessig overskudd på kr 31 311 565 avsatt til disposisjonsfond. Det er forbrukt kr 18 013 255 av disposisjonsfond.

#### Ubundne investeringsfond:

Ingen endringer

#### Bundne investeringsfond:

Bundet investeringsfond består av ett fond. Fondet gjelder ekstraordinære avdrag startlån som er avsatt til fond. Fondet er besluttet benyttet til videre utlån (formidlingslån).

#### Selvkostfond:

I henhold til forenskapsforskriften skal eventuelle overskudd på selvkostområdene avsettes på øremerkede bundne fond, se note 11. Det er i året avsatt kr 126 087 til bundet selvkostfond feiing.



## Årsberetning og Årsregnskap 2023

Bundne driftsfond består av:

Konto		Regnskap
251080001	Næringsfond I (BD)	-1 400 570
251080003	Lurøy sykehjem (BD)	0
251080004	Tapsfond etableringslån (BD)	-182 299
251080005	Utbedringstilskudd (BD)	0
251080006	Mobilt dagsenter psyk. (BD)	-125 000
251080007	Tilskudd personlig assistent (BD)	-70 000
251080009	Konsviktunet gavefond BD	-6 262
251080011	Plan/ Utv.rådgiver BD	-248 000
251080012	Bibliotek/kulturBD	-23 000
251080013	Ungt entrepenørskap BD	-7 746
251080014	Høykomtilskudd BD	-27 557
251080015	Veiledning barnevern BD	-50 000
251080017	Lurøy omsorgssenter- gavefond BD	-24 117
251080018	Rusmiddeltiltak BD	-35 000
251080020	Aldersund omsorgskrets- gavefond BD	-57 329
251080021	Spesialundervisning Lovund BD	-165 000
251080023	Folkehelsemidler NFK BD	-460 290
251080024	BD Vannområde Rødøy/Lurøy/Træna	-159 416
251080025	BD Kommunereform	-190 000
251080028	SAMFUNNSSALFOND ALDERSUND OPPVEKSTSENTER BD	-56 694
251080029	Viltfond BD	-16 000
251080038	Selvkost feiing	-482 719
251080050	Lovund Omsorgssenter - gavefond BD	-38 452
251080051	Sleneset Omsorgssenter - gavefond BD	-54 300
251080055	Konsvik Omsorgssenter - gavefond BD	-9 073
251080056	Lurøy Innland Omsorgsdistrikt - gavefond BD	-35 032
251080071	Fond bosetning flykninger bundet	-2 858 000
251800001	Ubrukte midler legevakt	-300 000
	<b>SUM</b>	<b>-7 081 856</b>



# Årsberetning og Årsregnskap 2023

## Note 11 Selvkost

2023								
Selvkostkalkyle	funksjon	vann	Avløp	Feiing	plansak	byggesak	oppmåling	Renovasjon
		340+345	353	338	301	302	303	HAF
A. Direkte driftskostnader		5 269 327	1 307 619	352 913	488 148	411 795	827 478	3 688 000
B. henførbare indirekte driftskostnader		274 444	240 234	148 033	127 713	149 291	109 251	357 000
C. kalkulatoriske rentekostnader		429 467	366 849	4 940				238 000
D. Avskrivninger		898 388	381 431	-				324 000
E. Andre inntekter		17 941	1 111	25 121	45 890	87 267	76 900	239 000
<b>F. Gebyrgrunnlag (A+B+C+D-E)</b>		<b>6 853 685</b>	<b>2 295 022</b>	<b>480 765</b>	<b>569 971</b>	<b>473 819</b>	<b>859 829</b>	<b>4 368 000</b>
<b>G. Gebyrintekter</b>		<b>6 095 191</b>	<b>1 483 273</b>	<b>606 852</b>	<b>102 850</b>	<b>235 210</b>	<b>332 950</b>	<b>4 289 000</b>
<b>H. Årets finansielle resultat (G-F)</b>		<b>-758 494</b>	<b>-811 749</b>	<b>126 087</b>	<b>-467 121</b>	<b>-238 609</b>	<b>-526 879</b>	<b>-79 000</b>
I. avsetning til selvkostfond og dekning av fremført underskudd				126 087				
J. bruk av selvkostfond og fremføring av underskudd								79 000
<b>K. Kontrollsum (Subsidiering) (H-I+J)</b>		<b>-758 494</b>	<b>-811 749</b>	<b>-</b>	<b>-467 121</b>	<b>-238 609</b>	<b>-526 879</b>	<b>-</b>
L Saldo selvkostfond pr 1.1 i rapporteringsåret				356 632				-616 000
M. Kalkulatoriske renter på selvkostfond								-31 000
N. Saldo selvkostfond pr 31.12 (L+M+J)				482 719				-725 000
<b>Nøkkeltall</b>								
O. årets finansielle dekningsgrad % (G/F)		88,9 %	64,6 %	126,2 %	18,0 %	49,6 %	38,7 %	98,2 %
P. Årets selvkostgrad i % (G/(F+J))		88,9 %	64,6 %	100 %	18,0 %	49,6 %	38,7 %	100 %
Q. Kalkylerente (5 årig swaprente + 0,5 %)		4,296 %	4,296 %	4,296 %	4,296 %	4,296 %	4,296 %	4,296 %

En mer detaljert gjennomgang av selvkostområdene vil framkomme i årsmeldingen.

## Note 12 Ytelser til ledende personer

Samlet skattepliktige ytelser (inkl. pensjon) til ledende personer i Lurøy kommune:

	2023	2022
Kommunedirektør	1 280 000	2 955 951
Ordfører	941 100	1 085 480

\*Kommunedirektør er omfattet av kommunens ytelsesbaserte pensjonsordning (fellesordningen i KLP). Ordningen innebærer 2% trekk fra arbeidstaker, mens resten dekkes av arbeidsgiver.

Arbeidsgiver dekker kommunedirektøren mobiltelefon (regnes som skattbar inntekt). I tillegg dekkes internettabonnement for hjemmekontor.

\*\*Ordfører er omfattet av kommunens ytelsesbaserte pensjonsordning (fellesordningen i KLP).

Ordførerens godtgjørelse utgjør 85% av gjeldende godtgjørelse for Stortingsrepresentanter.

Årsgodtgjørelsen til ordfører utgjør kr 941 100 per desember 2023.

Kommunen dekker ordførerens mobiltelefon, samt abonnement.

Ordfører er i tillegg ansatt som brannmann i 7,5% stilling.



## Årsberetning og Årsregnskap 2023

### Note 13 Godtgjørelse til revisor

Lurøy kommune inngikk kontrakt med Deloitte om regnskapsrevisjon fra 1. juli 2023 og frem til 30. juni 2027.

Samlet revisjonshonorar fordeler seg slik:

	2023	2022
Regnskapsrevisjon	201 500	164 765

### Note 14 Spesifikasjon av vesentlige poster i balansen

Spesifikasjon av enkelte kortsiktige poster i balansen

Navn	31.12.2023	31.12.2022
Forskuddsbaserte kostnader	0	0
Forskuddsbetalt brannbil	0	876 426
Periodiseringer Visma	-5 903 717	-1 030 085
Periodiseringer fordring	2 137 024	2 501 811
Til gode ord. Mva	85 561	605 000
Momskompensasjon	2 363 696	2 493 876
Ressurskrevende brukere	3 413 612	1 525 328
Tapsavsetninger	-130 000	-130 000
Feriepenger avsatt	-16 303 288	-14 985 722
Utleggskrekk	-7 880	-3 828
FT	-5 875 089	-5 232 712
Aga	-1 593 595	-1 283 678

### Note 15 Vesentlige transaksjoner

Det er i 2023 inntektsført følgende:

Refusjonsinntekter ressurskrevende brukere kr 3 413 612. Dette gjelder delvis refusjon lønnsutgifter til særlig ressurskrevende enkeltbrukere innenfor HSO.

Det er mottatt og inntektsført kr 18 803 643,44 i midler fra Havbruksfondet.



# Årsberetning og Årsregnskap 2023

## Note 16 Investeringsprosjekter

Ansvar		Regnskap	Per.b(end)	Budsjett	Avvik
		2023	2023	2023	
4113	Hybelbolig Ved Lurøy omsorgssenter	3 233 429	4 029 893	0	-796 464
4121	Rådhuset	1 800	5 612	0	-3 812
4130	Skolebygninger	0	0	6 500 000	0
4131	Konsvik skole	0	0	3 500 000	0
4139	Sleneset oppvekstsenter	1 717 177	1 717 177	2 000 000	0
4152	Konsvik Omsorgssenter	0	1 719 780	0	-1 719 780
4153	Lovund Omsorgssenter	33 000	18 823	0	14 177
4154	Sleneset Omsorgssenter	33 000	1 806 594	0	-1 773 594
4157	Lurøy Omsorgssenter	20 000	278 725	0	-258 725
4158	Miljøterapeutisk bofellesskap	0	154 919	0	-154 919
4159	Aldersund Omsorgssenter	0	522 524	0	-522 524
4162	2-mannsbolig Lovund	5 306 859	5 306 752	6 500 000	107
4163	Bolig Onøy	11 528 826	11 531 825	9 500 000	-2 999
4164	Bolig Aldersundet	1 996 221	1 977 625	0	18 596
4200	Plan/oppmåling	2 750	2 750	0	0
4300	Gymsal Onøy	0	6 500 000	0	-6 500 000
4701	Bil teknisk	230 000	0	0	230 000
4710	Gang og sykkelvei Lovund	0	10 500 000	0	-10 500 000
4720	Veier	737 250	737 358	10 500 000	-108
4721	Asfaltprogram	500 000	500 000	500 000	0
4727	Lundvollvegen (Lovund)	0	891 250	0	-891 250
4734	Aldersund Industriområde	67 923	67 923	0	0
4800	Vannverk	135 485	246 278	700 000	-110 793
4801	Sleneset vannverk	661 156	665 797	0	-4 641
4803	Lovund vannverk	126 468	231 003	0	-104 535
4806	Stokkvågen vannverk	0	0	5 000 000	0
4809	Sørnesøy vannverk	19 083	19 083	0	0
4815	Enk	307 500	307 500	100 000	0
4821	Kloakkprogram	707 664	700 000	700 000	7 664
4822	Avløp Lovund	3 587 157	3 587 307	0	-150
4863	Brannvernordning Lurøy Innland	-29 815	1 970 185	0	-2 000 000
4900	Uteområder Omsorg	1 159 712	1 196 392	0	-36 680
4901	Uteområde Lovund skole	0	-146 000	0	146 000
8450	Øvrige generelle statstilskudd	-1 323 921	-9 661 459	-4 620 000	8 337 538
9000	Renter m.v	58 932	0	0	58 932
9100	Avdrag på lån, bruk av lån	796 000	1 425 000	1 425 000	-629 000
9200	Utlån, avdrag, utlån, aksjer m.v	-57 816	-200 000	600 000	142 184
9400	Disposisjonsfond	0	-150 000	0	150 000
9600	Finansiering	-14 727 021	-19 727 021	-15 000 000	5 000 000
9700	Overføring drift/kapital	-16 828 819	-28 730 845	-27 905 000	11 902 026
	SUM	0	2 750	0	-2 750

## Note 17 Konsolidert årsregnskap

Årsregnskapet utgjør både årsregnskap 2023 og konsolidert årsregnskap 2023 for Lurøy kommune. Dette med bakgrunn i at Lurøy kommune kun har kommunekassen som regnskapsenhet.

Interkommunale politiske råd og kommunalt oppgavefellesskap som ikke er egne rettssubjekt og som fører egne regnskap utelates fra konsolidering hvis de ikke har betydning for vurdering av kommunens økonomiske utvikling og stilling. Mindre interkommunale samarbeid er utelatt fra konsolidert årsregnskap.

Interkommunale samarbeid som ikke er egne rettssubjekt, skal kun inngå i det konsoliderte årsregnskapet i kontorkommunen. For eksempel er Lurøy kommune vertskommune for psykologtjeneste for kommunene Lurøy, Rødøy og Træna, og regnskapet for dette samarbeidet inngår i Lurøy kommune sitt regnskap.

## Note 18 Forhold etter balansedagen

Administrasjonen er ikke kjent med vesentlige forhold etter regnskapsårets slutt som har betydning for regnskapsavleggelsen for 2023.